





SEGUROS AGROMERCANTIL, S. A.
ESTADO DE RESULTADOS CONDENSADO
 Por el ejercicio comprendido del 1 de enero al 31 de mayo de 2016
 (Cifras en Quetzales)

CUENTAS DE PRODUCTOS				
Primas por Seguro Directo				137,023,270.67
MENOS:				
Devoluciones y Cancelaciones de Primas				24,305,068.45
PRIMAS DIRECTAS NETAS				112,718,202.22
MÁS:				
Primas por Reaseguro Tomado Local		468,286.75		
Primas por Reaseguro Tomado del Exterior			468,286.75	
MENOS:				
Devoluciones y Cancelaciones de Primas por Reaseguro			35,437.90	432,848.85
TOTAL DE PRIMAS NETAS				113,151,051.07
MENOS:				
Primas por Reaseguro Cedido				44,393,482.72
PRIMAS NETAS DE RETENCIÓN				68,757,568.35
VARIACIONES EN RESERVAS TÉCNICAS				
MENOS:				
Variaciones Gastos			19,511,315.90	
MÁS:				
Variaciones Productos			10,187,061.16	(9,324,254.74)
PRIMAS NETAS DE RETENCIÓN DEVENGADAS				59,433,313.61
MENOS:				
COSTO DE ADQUISICIÓN Y SINIESTRALIDAD				
ADQUISICIÓN				
Gastos de Adquisición y Renovación		11,688,517.95		
MENOS:				
Comisiones y Participaciones por Reaseguro Cedido		8,881,568.90	2,806,949.05	
SINIESTRALIDAD				
Gastos por Obligaciones Contractuales	37,763,656.45			
Variación en las Reservas de Reclamaciones Seguros de Caución (Neto)				
Participación de reaseguradoras en salvamentos y Recuperaciones		37,763,656.45		
MENOS:				
Recuperaciones por Reaseguro Cedido	7,370,281.31			
Salvamento y Recuperaciones	2,258,821.03	9,629,102.34	28,134,554.11	30,941,503.16
UTILIDAD BRUTA EN OPERACIONES DE SEGUROS				28,491,810.45
MENOS:				
GASTOS Y PRODUCTOS DE OPERACIONES				
Egresos por Inversiones		141,355.94		
Gastos de Administración		18,436,808.82	18,578,164.76	
MENOS:				
Derechos de Emisión de Pólizas (Neto)		4,634,164.46		
Productos de Inversiones		2,976,898.03	7,611,062.49	10,967,102.27
UTILIDAD (PÉRDIDA) EN OPERACIÓN				17,524,708.18
OTROS PRODUCTOS Y GASTOS				
MÁS:				
Otros Productos			2,314,256.37	
MENOS:				
Otros Gastos			473,553.39	1,840,702.98
UTILIDAD NETA (PÉRDIDA) EN OPERACIÓN				19,365,411.16
MÁS:				
Productos de Ejercicios Anteriores			1,549,151.58	
MENOS:				
Gastos de Ejercicios Anteriores			141,213.31	1,407,938.27
UTILIDAD (PÉRDIDA)				20,773,349.43
MENOS:				
Impuesto sobre la Renta			4,622,915.18	4,622,915.18
UTILIDAD (PÉRDIDA) NETA				16,150,434.25

Guatemala, 31 de mayo de 2016

			
JENY ZORAIDA LEMUS RODRÍGUEZ CONTADOR	MORGAN ROLANDO GARCÍA PAIZ AUDITOR INTERNO	FREDERICK MELVILLE NOVELLA PRESIDENTE DEL CONSEJO DE ADMINISTRACIÓN	JUAN RAÚL AGUILAR KÄHLER GERENTE GENERAL

La totalidad de las notas que incluyen la revelación de contingencias e información de la situación financiera referente a otras fechas, se encuentra disponible en www.bam.com.gt