





**SEGUROS AGROMERCANTIL, S. A.**  
**ESTADO DE RESULTADOS CONDENSADO**  
 Por el ejercicio comprendido del 1 de enero al 31 de enero de 2018  
 (Cifras en Quetzales)

<b>CUENTAS DE PRODUCTOS</b>				
Primas por Seguro Directo				40,933,663.74
<b>MENOS:</b>				
Devoluciones y Cancelaciones de Primas				4,665,906.82
<b>PRIMAS DIRECTAS NETAS</b>				<b>36,267,756.92</b>
<b>MÁS:</b>				
Primas por Reaseguro Tomado Local				
Primas por Reaseguro Tomado del Exterior				
<b>MENOS:</b>				
Devoluciones y Cancelaciones de Primas por Reaseguro				
<b>TOTAL DE PRIMAS NETAS</b>				<b>36,267,756.92</b>
<b>MENOS:</b>				
Primas por Reaseguro Cedido				10,128,873.87
<b>PRIMAS NETAS DE RETENCIÓN</b>				<b>26,138,883.05</b>
<b>VARIACIONES EN RESERVAS TÉCNICAS</b>				
<b>MENOS:</b>				
Variaciones Gastos			12,775,177.90	
<b>MÁS:</b>				
Variaciones Productos			188,882.48	(12,586,295.42)
<b>PRIMAS NETAS DE RETENCIÓN DEVENGADAS</b>				<b>13,552,587.63</b>
<b>MENOS:</b>				
<b>COSTO DE ADQUISICIÓN Y SINIESTRALIDAD</b>				
<b>ADQUISICIÓN</b>				
Gastos de Adquisición y Renovación			3,069,041.85	
<b>MENOS:</b>				
Comisiones y Participaciones por Reaseguro Cedido			2,470,112.50	598,929.35
<b>SINIESTRALIDAD</b>				
Gastos por Obligaciones Contractuales	23,433,430.88			
Variación en las Reservas de Reclamaciones Seguros de Caucción (Neto)				
Participación de reaseguradoras en salvamentos y Recuperaciones		23,433,430.88		
<b>MENOS:</b>				
Recuperaciones por Reaseguro Cedido	17,474,675.43			
Salvamento y Recuperaciones	283,583.07	17,758,258.50	5,675,172.38	6,274,101.73
<b>UTILIDAD BRUTA EN OPERACIONES DE SEGUROS</b>				<b>7,278,485.90</b>
<b>MENOS:</b>				
<b>GASTOS Y PRODUCTOS DE OPERACIONES</b>				
Egresos por Inversiones			15,405.59	
Gastos de Administración			5,098,248.58	5,113,654.17
<b>MENOS:</b>				
Derechos de Emisión de Pólizas (Neto)			1,322,387.67	
Productos de Inversiones			540,537.59	1,862,925.26
<b>UTILIDAD (PÉRDIDA) EN OPERACIÓN</b>				<b>4,027,756.99</b>
<b>OTROS PRODUCTOS Y GASTOS</b>				
<b>MÁS:</b>				
Otros Productos				489,073.38
<b>MENOS:</b>				
Otros Gastos				66,498.73
<b>UTILIDAD NETA (PÉRDIDA) EN OPERACIÓN</b>				<b>4,450,331.64</b>
<b>MÁS:</b>				
Productos de Ejercicios Anteriores				1,989.18
<b>MENOS:</b>				
Gastos de Ejercicios Anteriores				116,432.06
<b>UTILIDAD (PÉRDIDA)</b>				<b>4,335,888.76</b>
<b>MENOS:</b>				
Impuesto sobre la Renta			1,033,064.72	1,033,064.72
<b>UTILIDAD (PÉRDIDA) NETA</b>				<b>3,302,824.04</b>

Guatemala, 31 de enero de 2018

			
JENY ZORAIDA LEMUS RODRIGUEZ CONTADOR	JAIME ALEJANDRO ZAFRA GUTIERREZ AUDITOR INTERNO	FREDERICK MELVILLE NOVELLA PRESIDENTE DEL CONSEJO DE ADMINISTRACIÓN	JUAN RAJUC AGUILAR KAEHLER GERENTE GENERAL

La totalidad de las notas que incluyen la revelación de contingencias e información de la situación financiera referente a otras fechas, se encuentra disponible en [www.bam.com.gt](http://www.bam.com.gt)