



BANCO AGROMERCANTIL DE GUATEMALA, S.A.
ESTADO DE RESULTADOS CONDENSADO
 Del 1 de enero al 30 de noviembre de 2018
 (Cifras en Quetzales)

PRODUCTOS FINANCIEROS		1,742,445,262.55	
Intereses	1,591,758,303.09		
Comisiones	146,083,949.87		
Negociación de Títulos Valores	3,773,888.47		
Diferencias de Precio en Operaciones de Reporto	829,121.12		
GASTOS FINANCIEROS		772,115,463.45	
Intereses	717,791,654.18		
Comisiones	2,234,755.82		
Beneficios Adicionales	11,445,091.13		
Negociación de Títulos Valores	1,645,146.62		
Cuota de Formación Fopa	31,512,278.10		
Productos No Cobrados			
Diferencias de Precio en Operaciones de Reporto	7,486,537.60		
MARGEN POR INVERSIONES			970,329,799.10
PRODUCTOS POR SERVICIOS		174,690,831.14	
Comisiones por Servicios Diversos	150,719,055.08		
Arrendamientos	336,722.19		
Almacenaje			
Avalúos e Inspecciones			
Manejo de Cuenta	23,635,053.87		
Otros			
GASTOS POR SERVICIOS		113,196,416.92	
Comisiones por Servicios	113,196,416.92		
MARGEN POR SERVICIOS			61,494,414.22
OTROS PRODUCTOS Y GASTOS DE OPERACIÓN			
PRODUCTOS		78,014,189.22	
Ganancia por Valor de Mercado de Títulos-Valores	1,881,237.18		
Variaciones y Ganancias Cambiarias en Moneda Extranjera	63,743,521.78		
Productos por inversiones en Acciones	12,389,430.26		
Productos por Promoción de Empresas			
GASTOS		256,949,155.02	
Pérdida por Valor de Mercado de Títulos-Valores	1,288,886.24		
Variaciones y Pérdidas Cambiarias en Moneda Extranjera	977,144.58		
Cuentas Incobrables de Dudosa Recuperación	254,683,124.20		
Gastos por Promoción de Empresas			
MARGEN DE OTROS PRODUCTOS Y GASTOS DE OPERACIÓN			(178,934,965.80)
MARGEN OPERACIONAL BRUTO			852,889,247.52
GASTOS DE ADMINISTRACIÓN			738,188,660.86
MARGEN OPERACIONAL NETO			114,700,586.66
PRODUCTOS Y GASTOS EXTRAORDINARIOS		31,335,936.99	
Productos Extraordinarios	53,298,213.40		
Gastos Extraordinarios	21,962,276.41		
PRODUCTOS Y GASTOS DE EJERCICIOS ANTERIORES		1,640,115.94	
Productos de Ejercicios Anteriores	4,838,284.25		
Gastos de Ejercicios Anteriores	3,198,168.31		
GANANCIA (PÉRDIDA) BRUTA			147,676,639.59
Impuesto sobre la Renta			23,132,818.70
GANANCIA (PÉRDIDA) NETA			124,543,820.89


Guatemala, 30 de noviembre de 2018




 JENY ZORAIDA LEMUS RODRÍGUEZ
 CONTADOR



 JOSÉ LUIS VALDES O'CONNELL
 VICEPRESIDENTE DEL CONSEJO DE ADMINISTRACIÓN



 JAIME ALEJANDRO ZAFRA GUTÉRREZ
 AUDITOR INTERNO



 CHRISTIAN SCHNEIDER
 GERENTE GENERAL