





SEGUROS AGROMERCANTIL, S. A.
ESTADO DE RESULTADOS CONDENSADO
 Por el ejercicio comprendido del 1 de enero al 31 de octubre de 2018
 (Cifras en Quetzales)

CUENTAS DE PRODUCTOS					
Primas por Seguro Directo					364,412,295.36
MENOS:					
Devoluciones y Cancelaciones de Primas					37,761,874.60
PRIMAS DIRECTAS NETAS					326,650,420.76
MÁS:					
Primas por Reaseguro Tomado Local		2,718,856.93			
Primas por Reaseguro Tomado del Exterior			2,718,856.93		
MENOS:					
Devoluciones y Cancelaciones de Primas por Reaseguro					2,718,856.93
TOTAL DE PRIMAS NETAS					329,369,277.69
MENOS:					
Primas por Reaseguro Cedido					163,724,092.71
PRIMAS NETAS DE RETENCIÓN					165,645,184.98
VARIACIONES EN RESERVAS TÉCNICAS					
MENOS:					
Variaciones Gastos				30,395,750.36	
MÁS:					
Variaciones Productos				18,068,640.38	(12,327,109.98)
PRIMAS NETAS DE RETENCIÓN DEVENGADAS					153,318,075.00
MENOS:					
COSTO DE ADQUISICIÓN Y SINIESTRALIDAD					
ADQUISICIÓN					
Gastos de Adquisición y Renovación		38,975,786.78			
MENOS:					
Comisiones y Participaciones por Reaseguro Cedido		27,131,010.86		11,844,775.92	
SINIESTRALIDAD					
Gastos por Obligaciones Contractuales	163,307,753.44				
Variación en las Reservas de Reclamaciones Seguros de Caucción (Neto)					
Participación de reaseguradoras en salvamentos y Recuperaciones				163,307,753.44	
MENOS:					
Recuperaciones por Reaseguro Cedido	89,460,094.29				
Salvamento y Recuperaciones	3,056,604.84	92,516,699.13		70,791,054.31	82,635,830.23
UTILIDAD BRUTA EN OPERACIONES DE SEGUROS					70,682,244.77
MENOS:					
GASTOS Y PRODUCTOS DE OPERACIONES					
Egresos por Inversiones				164,063.36	
Gastos de Administración				56,889,232.58	
MENOS:					
Derechos de Emisión de Pólizas (Neto)				10,789,249.99	
Productos de Inversiones				5,959,417.46	16,748,667.45
UTILIDAD (PÉRDIDA) EN OPERACIÓN					30,377,616.28
OTROS PRODUCTOS Y GASTOS					
MÁS:					
Otros Productos					5,796,417.07
MENOS:					
Otros Gastos					880,891.28
UTILIDAD NETA (PÉRDIDA) EN OPERACIÓN					35,293,142.07
MÁS:					
Productos de Ejercicios Anteriores					558,507.05
MENOS:					
Gastos de Ejercicios Anteriores					199,517.79
UTILIDAD (PÉRDIDA)					35,652,131.33
MENOS:					
Impuesto sobre la Renta					7,923,163.33
UTILIDAD (PÉRDIDA) NETA					27,728,968.00

Guatemala, 31 de octubre de 2018

 _____ JENY ZORAIDA LEMUS RODRÍGUEZ CONTADOR	 _____ JAIME ALEJANDRO ZAFRA GUTIÉRREZ AUDITOR INTERNO	 _____ FREDERICK MELVILLE NOVELLA PRESIDENTE DEL CONSEJO DE ADMINISTRACIÓN	 _____ JUAN RAÚL AGUILAR KAELER GERENTE GENERAL
--	--	---	---