





SEGUROS AGROMERCANTIL, S. A.
ESTADO DE RESULTADOS CONDENSADO
Por el ejercicio comprendido del 1 de enero al 30 de abril de 2019

(Cifras en Quetzales)

CUENTAS DE PRODUCTOS				
Primas por Seguro Directo				136,941,404.58
MENOS:				
Devoluciones y Cancelaciones de Primas				18,555,397.39
PRIMAS DIRECTAS NETAS				118,386,007.19
MÁS:				
Primas por Reaseguro Tomado Local		3,030,562.41	3,030,562.41	
Primas por Reaseguro Tomado del Exterior				
MENOS:				
Devoluciones y Cancelaciones de Primas por Reaseguro				3,030,562.41
TOTAL DE PRIMAS NETAS				121,416,569.60
MENOS:				
Primas por Reaseguro Cedido				51,952,951.67
PRIMAS NETAS DE RETENCIÓN				69,463,617.93
VARIACIONES EN RESERVAS TÉCNICAS				
MENOS:				
Variaciones Gastos			13,051,275.93	
MÁS:				
Variaciones Productos			5,955,290.75	(7,095,985.18)
PRIMAS NETAS DE RETENCIÓN DEVENGADAS				62,367,632.75
MENOS:				
COSTO DE ADQUISICIÓN Y SINIESTRALIDAD				
ADQUISICIÓN				
Gastos de Adquisición y Renovación		15,094,712.22		
MENOS:				
Comisiones y Participaciones por Reaseguro Cedido		11,997,084.66	3,097,627.56	
SINIESTRALIDAD				
Gastos por Obligaciones Contractuales	32,389,394.82			
Variación en las Reservas de Reclamaciones Seguros de Caucción (Neto)				
Participación de reaseguradoras en salvamentos y Recuperaciones		32,389,394.82		
MENOS:				
Recuperaciones por Reaseguro Cedido	4,294,892.13			
Salvamento y Recuperaciones	1,247,298.28	5,542,190.41	26,847,204.41	29,944,831.97
UTILIDAD BRUTA EN OPERACIONES DE SEGUROS				32,422,800.78
MENOS:				
GASTOS Y PRODUCTOS DE OPERACIONES				
Egresos por Inversiones		61,985.60		
Gastos de Administración		26,333,733.16	26,395,718.76	
MENOS:				
Derechos de Emisión de Pólizas (Neto)		4,227,105.21		
Productos de Inversiones		2,052,302.17	6,279,407.38	20,116,311.38
UTILIDAD (PÉRDIDA) EN OPERACIÓN				12,306,489.40
OTROS PRODUCTOS Y GASTOS				
MÁS:				
Otros Productos			1,954,822.92	
MENOS:				
Otros Gastos			494,144.42	1,460,678.50
UTILIDAD NETA (PÉRDIDA) EN OPERACIÓN				13,767,167.90
MÁS:				
Productos de Ejercicios Anteriores			158,091.57	
MENOS:				
Gastos de Ejercicios Anteriores			92,053.69	66,037.88
UTILIDAD (PÉRDIDA)				13,833,205.78
MENOS:				
Impuesto sobre la Renta			3,351,779.68	3,351,779.68
UTILIDAD (PÉRDIDA) NETA				10,481,426.10

Guatemala, 30 de abril de 2019

			
JENY ZORAIDA LEMUS RODRÍGUEZ CONTADOR	JAIME ALEJANDRO ZAFRA GUTIERREZ AUDITOR INTERNO	FREDERICK MELVILLE ENCYELLA PRESIDENTE DEL CONSEJO DE ADMINISTRACIÓN	JUAN RAÚL AGUILAR KAEHKER GERENTE GENERAL

La información referida a otras fechas, se encuentra disponible en www.bam.com.gt

PBX 2338.6565

SEGUROS
AGROMERCANTIL

BAM