


GRUPO FINANCIERO AGROMERCANTIL
 EMPRESA RESPONSABLE: BANCO AGROMERCANTIL DE GUATEMALA, S. A.
 EMPRESAS CONTROLADAS:
 FINANCIERA AGROMERCANTIL, S. A., MERCOM BANK, LTD., SEGUROS AGROMERCANTIL, S. A., ARRENDADORA AGROMERCANTIL, S. A.,
 TARJETA AGROMERCANTIL, S. A. Y AGROVALORES, S. A.


BALANCE GENERAL CONSOLIDADO
 Al 31 de diciembre de 2015
 (Cifras expresadas en Quetzales)


	Rubros Consolidados	Paralelos		Saldos Consolidados	Paralelos
ACTIVO			PASIVO		
DISPONIBILIDADES	3,227,541,819		OBLIGACIONES DEPOSITARIAS	19,500,306,925	
Caja		694,852,923	Depósitos Monetarios		5,759,449,159
Banco Central		1,825,685,950	Depósitos de Ahorro		4,154,757,443
Banco del País		87,314,281	Depósitos a Plazo		9,514,998,397
Bancos del Exterior		439,243,991	Depósitos a la Orden		16,843,164
Cheques a Compensar		171,106,476	Depósitos con Restricciones		54,270,782
Giros sobre el Exterior		9,338,198	CRÉDITOS OBTENIDOS	4,876,027,807	
INVERSIONES	4,578,421,507		Banco Central		
En Títulos-Valores para Negociación			Instituciones Financieras Nacionales		4,112,790,807
En Títulos-Valores para la Venta		3,667,598,499	Instituciones Financieras Extranjeras		763,237,000
En Títulos-Valores para Vencimiento		917,088,267	Organismos Internacionales	18,325,300	
Operaciones de Reporto			OBLIGACIONES FINANCIERAS		
Certificados de Participación			Bonos		17,263,000
Intereses Pagados en Compra de Valores			Papeles Financieros		1,062,300
SUMA		4,584,686,766	Obligaciones Financieras a la Orden		
(-) Estimaciones por Valuación		(6,265,259)	Obligaciones Financieras con Restricciones		
CARTERA DE CRÉDITOS	19,482,795,112		GASTOS FINANCIEROS POR PAGAR	220,123,303	220,123,303
Vigente		19,569,430,942	CUENTAS POR PAGAR	297,624,977	297,624,977
Vencida		258,768,899	PROVISIONES	141,027,612	141,027,612
SUMA		19,828,177,841	OTRAS OBLIGACIONES		
(-) Estimaciones por Valuación		(345,382,729)	Obligaciones Subordinadas		
CARTERA DE CRÉDITOS SOBRE PÓLIZAS DE SEGUROS			Obligaciones Convertibles en Acciones		
PRODUCTOS FINANCIEROS Y DE SERVICIOS POR COBRAR	108,158,294	108,158,294	CRÉDITOS DIFERENCIALES	2,111,293	2,111,293
CUENTAS POR COBRAR		35,671,043	INSTITUCIONES DE SEGUROS Y FIANZAS	19,909,014	19,909,014
PRIMAS POR COBRAR		62,552,672	RESERVAS TÉCNICAS Y MATEMÁTICAS	59,028,148	59,028,148
SUMA		98,223,715	(-) RESERVAS TÉCNICAS Y MATEMÁTICAS A CARGO DE REASEGURADORES Y REAFIANZADORES		
(-) Estimaciones por Valuación		(1,313,481)	RESERVAS PARA SINIESTROS PENDIENTES DE PAGO	12,072,540	29,376,973
TOTAL	96,910,254	96,910,254	(-) RESERVAS PARA SINIESTROS PENDIENTES DE PAGO A CARGO DE REASEGURADORES Y REAFIANZADORES		(17,304,433)
INSTITUCIONES DE SEGUROS Y FIANZAS	9,490,597	9,490,597	OTROS PASIVOS		
BIENES REALIZABLES	94,288,427	151,433,300	SUMA DEL PASIVO	25,146,856,911	
(-) Estimaciones por Valuación		(57,114,873)	OTRAS CUENTAS ACREEDORAS	60,891,814	60,891,814
INVERSIONES PERMANENTES	18,491,289	18,491,289	INTERES MINORITARIO		
(-) Estimaciones por Valuación			MINUSVALIA ADQUIRIDA		
OTRAS INVERSIONES	16,113,785	16,113,785	SUMA DEL PASIVO, OTRAS CUENTAS ACREEDORAS, INTERES MINORITARIO Y MINUSVALIA ADQUIRIDA	25,207,448,725	
(-) Estimaciones por Valuación			CAPITAL CONTABLE		
INMUEBLES Y MUEBLES	260,048,331	440,845,850	CAPITAL PAGADO	1,336,125,120	2,880,750,290
(-) Depreciaciones Acumuladas		(180,737,519)	Capital Autorizado		(1,544,625,170)
(-) Estimaciones por Valuación			Capital No Pagado (-)		
CARGOS DIFERIDOS	145,913,438	163,839,488	APORTACIONES PERMANENTES	407,013,190	
(-) Amortizaciones Acumuladas		(17,919,050)	RESERVAS DE CAPITAL	417,600,887	
PLUSVALIA ADQUIRIDA	8,081,412	8,081,412	RESERVAS PARA ACTIVOS EXTRAORDINARIOS	5,348,787	
OTROS ACTIVOS			REVALUACION DE ACTIVOS	26,678,269	
SUMA DEL ACTIVO	28,046,254,265	28,046,254,265	OBLIGACIONES SUBORDINADAS		
			GANANCIAS Y PÉRDIDAS POR FUSIÓN		
			VALUACIÓN DE ACTIVOS DE RECUPERACIÓN DUDOSA (-)	(48,446,765)	
			PROVISIÓN DE BENEFICIOS A EMPLEADOS		
			AJUSTES AL IMPUESTO SOBRE LA RENTA		
			GANANCIAS O PÉRDIDAS POR CAMBIOS EN EL VALOR DE MERCADO DE LAS INVERSIONES	(25,904,344)	
			RESULTADOS DE EJERCICIOS ANTERIORES	328,923,195	
			RESULTADO DEL EJERCICIO	391,692,446	
			AJUSTE POR CONVERSION	(226,045)	
			SUMA DEL CAPITAL CONTABLE	2,838,805,540	
			TOTAL IGUAL AL ACTIVO	28,046,254,265	


1/ Además incluye los saldos del inventario de salvamentos y recuperaciones de las empresas de Seguros.
 2/ Del total del Activo el 54% corresponde a operaciones en moneda extranjera.
 3/ Del total del Pasivo el 56% corresponde a operaciones en moneda extranjera.
 4/ Además incluye los saldos de salvamentos, recuperaciones e intereses por cobrar devengados no percibidos de las empresas de Seguros.
 5/ Tipo de cambio al cierre Q 7.65237 por US\$1.00.
 6/ Únicamente se utilizará bajo la estructura organizativa de empresas controladas.
 7/ Tipo de Cambio de referencia promedio de los promedios mensuales Q 7.65572 por US\$1.00.
 8/ En este rubro se incluyen las Primas sobre acciones.
 Guatemala, 31 de diciembre de 2015

CONTINGENCIAS, COMPROMISOS Y OTRAS RESPONSABILIDADES	
CONTINGENCIAS Y COMPROMISOS	4,197,473,591
MERCADERÍAS EN DEPÓSITOS	
CUENTAS DE ORDEN	
VALORES Y BIENES CEDIDOS EN GARANTÍA	21,839,085
GARANTÍAS CARTERA DE CRÉDITOS	22,610,446,131
MÁRGENES POR GIRAR	1,225,785,302
ADMINISTRACIONES AJENAS	4,994,279,959
DOCUMENTOS Y VALORES PROPIOS REMITIDOS	1,025,616,984
EMISIONES AUTORIZADAS DE OBLIGACIONES FINANCIERAS	2,100,000,000
OBLIGACIONES FINANCIERAS	1,714,724,700
OBLIGACIONES FINANCIERAS AMORTIZADAS	366,950,000
TÍTULOS SOBRE MERCADERÍAS EN DEPÓSITO	
PÓLIZAS DE SEGUROS Y FIANZAS	
OPERACIONES DE REPORTO	1,309,956,650
SUMAS ASEGURADAS Y AFIANZADAS RETENIDAS	28,951,639,609
OTRAS CUENTAS DE ORDEN	947,490,634
SUMA	69,466,396,645


 JENNY ZETINA LEMUS RODRIGUEZ
 CONTADOR


 JORDAN ROLANDO GARZA PAIZ
 AUDITOR INTERNO


 JOSE LUIS VALDES O'CONNELL
 PRESIDENTE DEL CONSEJO DE ADMINISTRACIÓN


 CHRISTIAN SCHNEIDER
 GERENTE GENERAL

Informe de los Auditores Independientes
 A los Accionistas de
 Grupo Financiero Agromercantil.

Hemos auditado los estados financieros consolidados que se acompañan de Grupo Financiero Agromercantil (el "Grupo"), que comprenden el balance general consolidado al 31 de diciembre de 2015 y los estados consolidados de resultados, de movimientos del capital contable y de flujos de efectivo por el año terminado en esa fecha y un resumen de las políticas contables significativas y otra información explicativa. Estos estados financieros consolidados han sido preparados por la administración del Grupo de acuerdo con el Manual de Instrucciones Contables para Entidades Sujetas a la Vigilancia e Inspección de la Superintendencia de Bancos y el Manual de Instrucciones Contables para Empresas de Seguros, según aplique, emitidos por la Junta Monetaria.

Responsabilidad de la Administración del grupo por los Estados Financieros Consolidados
 La administración es responsable por la preparación y presentación razonable de estos estados financieros consolidados de conformidad con el Manual de Instrucciones Contables para Entidades Sujetas a la Vigilancia e Inspección de la Superintendencia de Bancos y el Manual de Instrucciones Contables para Empresas de Seguros emitidos por la Junta Monetaria. Los cuales representan una base de contabilidad diferente a las Normas Internacionales de Información Financiera, y también es responsable del control interno que la administración determine necesario para permitir la preparación de estados financieros consolidados libres de errores significativos, ya sea debido a fraude o error.

Responsabilidad de los Auditores
 Nuestra responsabilidad es expresar una opinión acerca de estos estados financieros consolidados con base en nuestra auditoría. Efectuamos nuestra auditoría de conformidad con las Normas Internacionales de Auditoría y las resoluciones emitidas por el Colegio de Contadores Públicos y Auditores de Guatemala para el sector financiero regulado. Esas normas requieren que cumplamos con requisitos éticos y que planifiquemos y realicemos la auditoría para obtener una seguridad razonable acerca de si los estados financieros consolidados están libres de errores significativos.

Una auditoría incluye efectuar procedimientos para obtener evidencia de auditoría acerca de los montos y revelaciones incluidos en los estados financieros consolidados. Los procedimientos seleccionados dependen del juicio del auditor, incluyendo la evaluación de riesgos de errores significativos en los estados financieros, ya sea debido a fraude o error. Al efectuar esas evaluaciones de riesgos, los auditores consideran el control interno relevante para la preparación y presentación razonable de los estados financieros de la entidad a fin de diseñar procedimientos de auditoría que sean apropiados en las circunstancias, pero no con el propósito de expresar una opinión sobre la efectividad del control interno de la entidad. Una auditoría también incluye evaluar lo apropiado de las políticas contables utilizadas y la razonabilidad de las estimaciones contables hechas por la administración, así como evaluar la presentación en conjunto de los estados financieros consolidados.

Consideramos que la evidencia de auditoría que hemos obtenido es suficiente y apropiada para proporcionar una base para nuestra opinión de auditoría.

Opinión
 En nuestra opinión, los estados financieros consolidados antes mencionados presentan razonablemente, en todos sus aspectos importantes, la situación financiera consolidada de Grupo Financiero Agromercantil al 31 de diciembre de 2015, el resultado consolidado de sus operaciones y sus flujos consolidados de efectivo por el año terminado en esa fecha de acuerdo con el Manual de Instrucciones Contables para Entidades Sujetas a la Vigilancia e Inspección de la Superintendencia de Bancos y el Manual de Instrucciones Contables para Empresas de Seguros emitidos por la Junta Monetaria de la República de Guatemala, según se describe en las notas 2 y 3 a los estados financieros consolidados.

Énfasis en un Asunto
 Sin modificar nuestra opinión, llamamos la atención a las notas 2 y 3 a los estados financieros consolidados que describen la base contable utilizada en la preparación de los mismos. Los estados financieros consolidados han sido preparados de acuerdo con la base de contabilidad establecida en el Manual de Instrucciones Contables para Entidades Sujetas a la Vigilancia e Inspección de la Superintendencia de Bancos y el Manual de Instrucciones Contables para Empresas de Seguros emitidos por la Junta Monetaria, los cuales difieren en algunos aspectos, de las Normas Internacionales de Información Financiera, como se indica en la nota 4.4.

8 de febrero de 2016

ALDANA GONZÁLEZ GÓMEZ Y ASOCIADOS
 Registro No. 11-2003

Lic. Arturo José Aldana
 Contador Público y Auditor
 Colegiado No. CPA -1379

La totalidad de las notas que incluyen la revelación de contingencias e información de la situación financiera referente a otras fechas, se encuentra disponible en www.bam.com.gt