
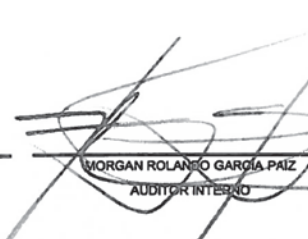




SEGUROS AGROMERCANTIL, S. A.
ESTADO DE RESULTADOS CONDENSADO
 Por el ejercicio comprendido del 1 de enero al 29 de febrero de 2016
 (Cifras en Quetzales)

CUENTAS DE PRODUCTOS					
Primas por Seguro Directo					61,393,034.25
MENOS:					
Devoluciones y Cancelaciones de Primas					9,879,238.78
PRIMAS DIRECTAS NETAS					51,513,795.47
MÁS:					
Primas por Reaseguro Tomado Local		99,710.44			
Primas por Reaseguro Tomado del Exterior			99,710.44		
MENOS:					
Devoluciones y Cancelaciones de Primas por Reaseguro			29,547.49		70,162.95
TOTAL DE PRIMAS NETAS					51,583,958.42
MENOS:					
Primas por Reaseguro Cedido					17,111,384.68
PRIMAS NETAS DE RETENCIÓN					34,472,573.74
VARIACIONES EN RESERVAS TÉCNICAS					
MENOS:					
Variaciones Gastos				18,009,643.23	
MÁS:					
Variaciones Productos				1,919,654.81	(16,089,988.42)
PRIMAS NETAS DE RETENCIÓN DEVENGADAS					18,382,585.32
MENOS:					
COSTO DE ADQUISICIÓN Y SINIESTRALIDAD					
ADQUISICIÓN					
Gastos de Adquisición y Renovación		5,468,049.82			
MENOS:					
Comisiones y Participaciones por Reaseguro Cedido		3,651,928.32	1,816,121.50		
SINIESTRALIDAD					
Gastos por Obligaciones Contractuales	11,124,220.35				
Variación en las Reservas de Reclamaciones Seguros de Caución (Neto)					
Participación de reaseguradoras en salvamentos y Recuperaciones		11,124,220.35			
MENOS:					
Recuperaciones por Reaseguro Cedido	1,074,435.46				
Salvamento y Recuperaciones	841,928.87	1,916,364.33	9,207,856.02		11,023,977.52
UTILIDAD BRUTA EN OPERACIONES DE SEGUROS					7,358,607.80
MENOS:					
GASTOS Y PRODUCTOS DE OPERACIONES					
Egresos por Inversiones		55,349.42			
Gastos de Administración		5,443,727.56	5,499,076.98		
MENOS:					
Derechos de Emisión de Pólizas (Neto)		2,398,442.40			
Productos de Inversiones		1,181,352.33	3,579,794.73		1,919,282.25
UTILIDAD (PÉRDIDA) EN OPERACIÓN					5,439,325.55
OTROS PRODUCTOS Y GASTOS					
MÁS:					
Otros Productos			1,073,115.39		
MENOS:					
Otros Gastos			161,330.58		911,784.81
UTILIDAD NETA (PÉRDIDA) EN OPERACIÓN					6,351,110.36
MÁS:					
Productos de Ejercicios Anteriores			1,439,558.86		
MENOS:					
Gastos de Ejercicios Anteriores			40,504.22		1,399,054.64
UTILIDAD (PÉRDIDA)					7,750,165.00
MENOS:					
Impuesto sobre la Renta			1,698,801.20		1,698,801.20
UTILIDAD (PÉRDIDA) NETA					6,051,363.80

Guatemala, 29 de febrero de 2016

			
JENY ZORADA LEMUS RODRIGUEZ CONTADOR	MORGAN ROLANDO GARCIA PAIZ AUDITOR INTERNO	FREDERICK MELVILLE NOVELLA PRESIDENTE DEL CONSEJO DE ADMINISTRACIÓN	JUAN RAÚL AGUILAR KAEHLER GERENTE GENERAL

La totalidad de las notas que incluyen la revelación de contingencias e información de la situación financiera referente a otras fechas, se encuentra disponible en www.bam.com.gt