




**BANCO AGROMERCANTIL DE GUATEMALA, S.A.**  
**ESTADO DE RESULTADOS CONDENSADO**  
 Del 1 de enero al 31 de mayo de 2018  
 (Cifras en Quetzales)


<b>PRODUCTOS FINANCIEROS</b>		766,242,239.56	
Intereses	694,194,852.86		
Comisiones	67,996,657.74		
Negociación de Títulos Valores	3,773,888.47		
Diferencias de Precio en Operaciones de Reporto	276,840.49		
<b>GASTOS FINANCIEROS</b>		332,900,190.61	
Intereses	308,141,783.43		
Comisiones	905,127.80		
Beneficios Adicionales	5,297,458.89		
Negociación de Títulos Valores	655,637.79		
Cuota de Formación Fopa	13,946,352.61		
Productos No Cobrados			
Diferencias de Precio en Operaciones de Reporto	3,953,830.09		
<b>MARGEN POR INVERSIONES</b>			433,342,048.95
<b>PRODUCTOS POR SERVICIOS</b>		72,399,550.25	
Comisiones por Servicios Diversos	62,587,258.85		
Arrendamientos	147,097.22		
Almacenaje			
Avales e Inspecciones			
Manejo de Cuenta	9,665,194.18		
Otros			
<b>GASTOS POR SERVICIOS</b>		52,122,113.56	
Comisiones por Servicios	52,122,113.56		
<b>MARGEN POR SERVICIOS</b>			20,277,436.69
<b>OTROS PRODUCTOS Y GASTOS DE OPERACIÓN</b>			
<b>PRODUCTOS</b>		44,944,510.51	
Ganancia por Valor de Mercado de Títulos-Valores	1,881,237.18		
Variaciones y Ganancias Cambiarias en Moneda Extranjera	30,695,392.46		
Productos por Inversiones en Acciones	12,367,880.87		
Productos por Promoción de Empresas			
<b>GASTOS</b>		89,571,658.58	
Pérdida por Valor de Mercado de Títulos-Valores	1,288,886.24		
Variaciones y Pérdidas Cambiarias en Moneda Extranjera	417,730.62		
Cuentas Incobrables de Dudosa Recuperación	87,865,041.72		
Gastos por Promoción de Empresas			
<b>MARGEN DE OTROS PRODUCTOS Y GASTOS DE OPERACIÓN</b>			(44,627,148.07)
<b>MARGEN OPERACIONAL BRUTO</b>			408,992,337.57
<b>GASTOS DE ADMINISTRACIÓN</b>			315,230,681.13
<b>MARGEN OPERACIONAL NETO</b>			93,761,656.44
<b>PRODUCTOS Y GASTOS EXTRAORDINARIOS</b>		14,780,555.27	
Productos Extraordinarios	23,494,242.62		
Gastos Extraordinarios	8,713,687.35		
<b>PRODUCTOS Y GASTOS DE EJERCICIOS ANTERIORES</b>		1,939,044.88	
Productos de Ejercicios Anteriores	4,814,504.83		
Gastos de Ejercicios Anteriores	2,875,459.95		
<b>GANANCIA (PÉRDIDA) BRUTA</b>			110,481,256.59
Impuesto sobre la Renta			19,776,354.29
<b>GANANCIA (PÉRDIDA) NETA</b>			<b>90,704,902.30</b>

Guatemala, 31 de mayo de 2018

  
 \_\_\_\_\_  
 JENY ZORAIDA LEMUS RODRÍGUEZ  
 CONTADOR

  
 \_\_\_\_\_  
 JOSÉ LUIS VALDÉS O'CONNELL  
 VICEPRESIDENTE DEL CONSEJO DE ADMINISTRACIÓN

  
 \_\_\_\_\_  
 JAIME ALEJANDRO ZAFRA GUTIÉRREZ  
 AUDITOR INTERNO

  
 \_\_\_\_\_  
 CHRISTIAN SCHNEIDER  
 GERENTE GENERAL