





SEGUROS AGROMERCANTIL, S. A.
ESTADO DE RESULTADOS CONDENSADO
 Por el ejercicio comprendido del 1 de enero al 30 de septiembre de 2018
 (Cifras en Quetzales)

CUENTAS DE PRODUCTOS				
Primas por Seguro Directo				309,078,019.36
MENOS:				
Devoluciones y Cancelaciones de Primas				35,223,783.54
PRIMAS DIRECTAS NETAS				273,854,235.82
MÁS:				
Primas por Reaseguro Tomado Local		2,718,856.93		
Primas por Reaseguro Tomado del Exterior			2,718,856.93	
MENOS:				
Devoluciones y Cancelaciones de Primas por Reaseguro				2,718,856.93
TOTAL DE PRIMAS NETAS				276,573,092.75
MENOS:				
Primas por Reaseguro Cedido				123,023,147.69
PRIMAS NETAS DE RETENCIÓN				153,549,945.06
VARIACIONES EN RESERVAS TÉCNICAS				
MENOS:				
Variaciones Gastos			30,429,979.75	
MÁS:				
Variaciones Productos			14,418,543.88	(16,011,435.87)
PRIMAS NETAS DE RETENCIÓN DEVENGADAS				137,538,509.19
MENOS:				
COSTO DE ADQUISICIÓN Y SINIESTRALIDAD				
ADQUISICIÓN				
Gastos de Adquisición y Renovación		33,967,579.55		
MENOS:				
Comisiones y Participaciones por Reaseguro Cedido		23,593,293.25	10,374,286.30	
SINIESTRALIDAD				
Gastos por Obligaciones Contractuales	153,257,260.38			
Variación en las Reservas de Reclamaciones Seguros de Caución (Neto)		153,257,260.38		
Participación de reaseguradoras en salvamentos y Recuperaciones				
MENOS:				
Recuperaciones por Reaseguro Cedido	86,669,628.82			
Salvamento y Recuperaciones	2,812,637.88	89,482,266.70	63,774,993.68	74,149,279.98
UTILIDAD BRUTA EN OPERACIONES DE SEGUROS				63,389,229.21
MENOS:				
GASTOS Y PRODUCTOS DE OPERACIONES				
Egresos por Inversiones		147,349.05		
Gastos de Administración		50,418,189.37	50,565,538.42	
MENOS:				
Derechos de Emisión de Pólizas (Neto)		9,073,001.07		
Productos de Inversiones		5,383,516.77	14,456,517.84	36,109,020.58
UTILIDAD (PÉRDIDA) EN OPERACIÓN				27,280,208.63
OTROS PRODUCTOS Y GASTOS				
MÁS:				
Otros Productos			5,267,084.19	
MENOS:				
Otros Gastos			808,830.11	4,458,254.08
UTILIDAD NETA (PÉRDIDA) EN OPERACIÓN				31,738,462.71
MÁS:				
Productos de Ejercicios Anteriores			558,507.05	
MENOS:				
Gastos de Ejercicios Anteriores			199,517.79	358,989.26
UTILIDAD (PÉRDIDA)				32,097,451.97
MENOS:				
Impuesto sobre la Renta			7,170,384.86	7,170,384.86
UTILIDAD (PÉRDIDA) NETA				24,927,067.11

Guatemala, 30 de septiembre de 2018

 JENY ZORAIDA LEMUS RODRÍGUEZ CONTADOR	 JAIME ALEJANDRO ZAFRA GUTIERREZ AUDITOR INTERNO	 FREDERICK MELVIN NOVELLA PRESIDENTE DEL CONSEJO DE ADMINISTRACIÓN	 JUAN RAÚL AGUILAR KAHLER GERENTE GENERAL
---	---	--	--