

GRUPO FINANCIERO AGROMERCANTIL

EMPRESA RESPONSABLE: BANCO AGROMERCANTIL DE GUATEMALA, S. A.

EMPRESAS CONTROLADAS:

FINANCIERA AGROMERCANTIL, S. A., MERCOM BANK, LTD., SEGUROS AGROMERCANTIL, S.A., ARRENDADORA AGROMERCANTIL, S. A.,
TARJETA AGROMERCANTIL, S. A. Y AGROVALORES, S. A.

BALANCE GENERAL CONDENSADO

Al 31 de Octubre de 2014

(Cifras en Quetzales)

ACTIVO	Saldos Consolidados	Parciales	PASIVO	Saldos Consolidados	Parciales
DISPONIBILIDADES	3,800,114,177.53		OBLIGACIONES DEPOSITARIAS	18,363,407,621.75	
Caja		495,070,638.86	Depósitos Monetarios		5,295,453,422.28
Banco Central		1,710,266,845.03	Depósitos de Ahorro		4,047,600,368.63
Bancos del País		65,174,878.95	Depósitos a Plazo		8,958,916,924.67
Bancos del Exterior		1,305,120,876.09	Depósitos a la Orden		10,142,682.74
Cheques a Compensar		211,627,762.34	Depósitos con Restricciones		51,294,223.43
Giros sobre el Exterior		12,853,176.26	CRÉDITOS OBTENIDOS	4,466,629,820.12	
INVERSIONES	5,104,881,435.06		Banco Central		
Títulos-Valores para Negociación			Instituciones Financieras Nacionales		
Títulos-Valores para la Venta		4,203,008,649.16	Instituciones Financieras Extranjeras		3,705,690,820.12
Títulos-Valores para Vencimiento		899,560,518.42	Organismos Internacionales		760,939,000.00
Operaciones de Reporto		7,609,390.00	OBLIGACIONES FINANCIERAS	29,164,300.00	
Certificados de Participación			Bonos		27,826,000.00
Intereses Pagados en Compra de Valores		1,507,082.00	Pagarés Financieros		1,338,300.00
(-) Estimaciones por Valuación		(6,804,204.52)	Obligaciones Financieras a la Orden		
CARTERA DE CRÉDITOS	16,803,995,971.16		Obligaciones Financieras con Restricciones		
Vigentes		16,914,987,654.32	GASTOS FINANCIEROS POR PAGAR	165,358,205.78	165,358,205.78
Vencidos		199,594,832.13	CUENTAS POR PAGAR	248,968,646.64	248,968,646.64
(-) Estimaciones por Valuación		(310,586,515.29)	PROVISIONES	152,211,186.90	152,211,186.90
CARTERA DE CRÉDITOS SOBRE PÓLIZAS DE SEGUROS			OTRAS OBLIGACIONES		
PRODUCTOS FINANCIEROS POR COBRAR	81,804,908.48	81,804,908.48	Obligaciones Subordinadas		
CUENTAS POR COBRAR	110,515,956.73	45,919,430.14	Obligaciones Convertibles en Acciones		
PRIMAS POR COBRAR		65,970,481.77	CRÉDITOS DIFERIDOS	2,230,583.90	2,230,583.90
(-) Estimaciones por Valuación		(1,373,955.18)	INSTITUCIONES DE SEGUROS Y FIANZAS	28,968,309.33	28,968,309.33
INSTITUCIONES DE SEGUROS Y FIANZAS	8,882,957.30	8,882,957.30	RESERVAS TÉCNICAS Y MATEMÁTICAS	54,849,188.57	54,849,188.57
BIENES REALIZABLES	93,655,469.95	144,399,078.77	RESERVAS PARA SINIESTROS PENDIENTES DE PAGO		
(-) Estimaciones por Valuación		(50,743,608.82)	(-) RESERVAS TÉCNICAS Y MATEMÁTICAS A CARGO DE REASEGURADORES Y REAFIANZADORES		
INVERSIONES PERMANENTES	17,318,760.53	17,318,760.53	RESERVAS PARA SINIESTROS PENDIENTES DE PAGO A CARGO DE REASEGURADORES Y REAFIANZADORES	10,064,191.80	16,829,827.29
(-) Estimaciones por Valuación			OTROS PASIVOS		
OTRAS INVERSIONES	14,069,640.78	14,069,640.78	SUMA DEL PASIVO	23,521,852,054.79	
(-) Estimaciones por Valuación			OTRAS CUENTAS ACREEDORAS	75,738,195.25	75,738,195.25
INMUEBLES Y MUEBLES	274,060,811.24	430,217,889.48	INTERESES MINORITARIOS		
(-) Depreciaciones Acumuladas		(156,157,078.24)	MINUSVALIA ADQUIRIDA		
CARGOS DIFERIDOS	149,756,560.14	165,036,594.56	SUMA DEL PASIVO Y OTRAS CUENTAS ACREEDORAS, INTERESES MINORITARIOS Y MINUSVALIA ADQUIRIDA	23,597,590,250.04	
(-) Amortizaciones Acumuladas		(15,280,034.42)	CAPITAL CONTABLE		
PLUSVALIA ADQUIRIDA	8,081,411.85	8,081,411.85	CAPITAL PAGADO	1,335,734,460.00	
OTROS ACTIVOS			Capital Autorizado		2,880,359,630.00
			Capital No Pagado (-)		(1,544,625,170.00)
			APORTACIONES PERMANENTES	407,013,190.30	407,013,190.30
			RESERVAS DE CAPITAL	462,403,312.78	462,403,312.78
			RESERVAS PARA ACTIVOS EXTRAORDINARIOS	6,156,206.99	6,156,206.99
			REVALUACION DE ACTIVOS	27,708,077.87	27,708,077.87
			OBLIGACIONES SUBORDINADAS		
			GANANCIAS Y PÉRDIDAS POR FUSIÓN		
			VALUACIÓN DE ACTIVOS DE RECUPERACIÓN DUDOSA (-)	(48,446,765.28)	(48,446,765.28)
			PROVISIÓN DE BENEFICIOS A EMPLEADOS		
			AJUSTES AL IMPUESTO SOBRE LA RENTA		
			GANANCIAS O PÉRDIDAS POR CAMBIOS EN EL VALOR DE MERCADO DE LAS INVERSIONES	20,445,325.89	20,445,325.89
			RESULTADOS DE EJERCICIO ANTERIORES	321,201,576.21	321,201,576.21
			RESULTADO DEL EJERCICIO	338,587,498.28	338,587,498.28
			AJUSTE POR CONVERSION	(1,255,072.33)	(1,255,072.33)
			SUMA DEL CAPITAL CONTABLE	2,869,547,810.71	
SUMA DEL ACTIVO	26,467,138,060.75		SUMA PASIVO, OTRAS CUENTAS ACREEDORAS Y CAPITAL	26,467,138,060.75	

1/ Además incluye los saldos del inventario de salvamentos y recuperaciones de las empresas de Seguros.

2/ Del total del Activo el 54% corresponde a operaciones en moneda extranjera.

3/ Del total del Pasivo el 55% corresponde a operaciones en moneda extranjera.

4/ Además incluye los saldos de salvamentos, recuperaciones e intereses por cobrar devengados no percibidos de las empresas de Seguros.

5/ Tipo de cambio al cierre Q. 7.60939 por US\$1.00.

6/ Únicamente se utilizará bajo la estructura organizativa de empresa controladora.

7/ Tipo de Cambio de referencia promedio de los promedios mensuales Q. 7.75828 por US\$1.00.

8/ En este rubro se incluyen las Primas sobre acciones.


Guatemala, 31 de Octubre de 2014

CONTINGENCIAS, COMPROMISOS Y OTRAS RESPONSABILIDADES


CONTINGENCIAS Y COMPROMISOS 3,671,256,759.69
MERCADERÍAS EN DEPÓSITOS

CUENTAS DE ORDEN


VALORES Y BIENES CEDIDOS EN GARANTÍA 30,850,178.60
GARANTÍAS CARTERA DE CRÉDITOS 19,629,258,078.05
MÁRGENES POR GIRAR 1,348,926,928.38
ADMINISTRACIONES AJENAS 5,592,531,617.38
DOCUMENTOS Y VALORES PROPIOS REMITIDOS 727,788,029.77
EMISIONES AUTORIZADAS DE OBLIGACIONES FINANCIERAS 2,100,000,000.00
OBLIGACIONES FINANCIERAS 1,703,885,700.00
OBLIGACIONES FINANCIERAS AMORTIZADAS 366,950,000.00
TÍTULOS SOBRE MERCADERÍAS EN DEPÓSITO
PÓLIZAS DE SEGUROS Y FIANZAS
OPERACIONES DE REPORTO 76,402,850.00
SUMAS ASEGURADAS Y AFIANZADAS RETENIDAS 23,155,789,372.56
OTRAS CUENTAS DE ORDEN 1,168,685,194.83




JENY ZORaida JEMUS RODRIGUEZ
CONTADOR



JOSE LUIS VALDES O'CONNELL
PRESIDENTE DEL CONSEJO DE ADMINISTRACION



MORGAN ROLANDO GARCIA PAIZ
AUDITOR INTERNO



CHRISTIAN SCHNEIDER
GERENTE GENERAL

S/