

GRUPO FINANCIERO AGROMERCANTIL

EMPRESA RESPONSABLE: BANCO AGROMERCANTIL DE GUATEMALA, S. A.

EMPRESAS CONTROLADAS:

FINANCIERA AGROMERCANTIL, S. A., MERCOM BANK, LTD., SEGUROS AGROMERCANTIL, S. A., ARRENDADORA AGROMERCANTIL, S. A.,

TARJETA AGROMERCANTIL, S. A. Y AGROVALORES, S. A.

ESTADO DE RESULTADOS CONSOLIDADO

Del 1 de enero al 31 de julio de 2016


(Cifras expresadas en Quetzales)


	PARCIALES	PARCIALES	SALDOS CONSOLIDADOS
PRODUCTOS FINANCIEROS Y DE SERVICIOS			1,357,596,163
Financieros		1,184,875,087	
Por Servicios		99,582,759	
Por Primas de Seguros y Fianzas	198,792,898		
(-) Devoluciones y Cancelaciones	(34,959,996)		
Primas Netas	163,832,902		
(-) Primas Cedidas	(84,363,533)		
Primas Netas Retenidas	79,469,369		
(+/-) Variación en Reservas Técnicas y Matemáticas	(6,331,052)	73,138,317	
GASTOS FINANCIEROS Y DE SERVICIOS			638,588,575
Financieros		534,240,758	
Por Servicios		63,259,399	
Gastos de Adquisición y Renovación	15,675,680		
(-) Comisiones y Participaciones por Reaseguro y Reafianzamiento Cedido	(13,464,945)	2,210,735	
Gastos por Obligaciones Contractuales	46,691,585		
(-) Recuperaciones por Reaseguro y Reafianzamiento Cedido	7,813,902	38,877,683	
MARGEN FINANCIERO Y DE SERVICIOS			719,007,588
OTROS PRODUCTOS Y GASTOS DE OPERACIÓN			
PRODUCTOS		48,128,372	
Ganancia por Valor de Mercado de Títulos - Valores			
Variaciones y Ganancias Cambiarias en Moneda Extranjera	43,726,782		
Productos por Inversiones en Acciones	4,342,290		
Productos por Promoción de Empresas			
Otros Productos de Operación	59,290		
GASTOS		111,016,501	
Pérdida por Valor de Mercado de Títulos - Valores			
Variaciones y Pérdidas Cambiarias en Moneda Extranjera	558,470		
Cuentas Incobrables y de Dudosa Recuperación	110,268,435		
Gastos por Promoción de Empresas			
Otros Gastos de Operación	189,596		
MARGEN DE OTROS PRODUCTOS Y GASTOS DE OPERACIÓN			(62,888,129)
MARGEN OPERACIONAL BRUTO			656,119,459
GASTOS DE ADMINISTRACIÓN			438,402,060
Consejo de Administración		1,235,742	
Funcionarios y Empleados		206,189,741	
Impuestos, Arbitrios, Contribuciones y Cuotas		16,350,906	
Honorarios Profesionales		12,830,910	
Arrendamientos		26,327,882	
Reparaciones y Mantenimiento		23,911,649	
Mercadeo y Publicidad		11,758,779	
Primas de Seguros y Fianzas		287,379	
Depreciaciones y Amortizaciones		23,847,570	
Papelaría, Útiles y Suministros		4,047,481	
Gastos Varios		111,614,021	
MARGEN OPERACIONAL NETO			217,717,399
PRODUCTOS Y GASTOS EXTRAORDINARIOS			19,171,423
Productos		30,851,258	
Salvamento y Recuperaciones	3,314,191		
Otros Productos Extraordinarios	27,537,067		
Gastos		(11,679,835)	
Participación de Reaseguradores y reafianzadores en levantamientos y recuperaciones			
Otros Gastos Extraordinarios	11,679,835		
PRODUCTOS Y GASTOS DE EJERCICIOS ANTERIORES			(16,455,450)
Productos de Ejercicios Anteriores		8,919,939	
Gastos de Ejercicios Anteriores		(25,375,389)	
GANANCIA (PÉRDIDA) BRUTA			220,433,372
Impuesto sobre la Renta			42,843,805
GANANCIA (PÉRDIDA) NETA			177,589,567
(-) INTERÉS MINORITARIO	1/		
GANANCIA (PÉRDIDA) NETA CONSOLIDADA	2/		177,589,567


1/ Únicamente se utilizará bajo la estructura organizativa de empresa controladora


2/ Tipo de Cambio de referencia promedio de los promedios mensuales Q. 7.66585 por US\$1.00

Guatemala, 31 de julio de 2016


 JENY ZORAIDA LEMUS RODRIGUEZ
 CONTADOR


 JOSÉ LUIS VALDÉS O'CONNELL
 VICEPRESIDENTE DEL CONSEJO DE ADMINISTRACIÓN


 MORGAN ROLANDO GARCIA BAIZ
 AUDITOR INTERNO


 CHRISTIAN SCHNEIDER
 GERENTE GENERAL

La totalidad de las notas que incluyen la revelación de contingencias e información de la situación financiera referente a otras fechas, se encuentra disponible en www.bam.com.gt