




**ARRENDADORA AGROMERCANTIL, S. A.**  
**ESTADO DE RESULTADOS CONDENSADO**  
 Del 1 de enero al 30 de septiembre de 2019  
 (Cifras en Quetzales)


<b>PRODUCTOS FINANCIEROS</b>		6,757,161.05	
Intereses	5,053,292.03		
Comisiones	1,703,869.02		
Negociación de Títulos Valores			
Diferencias de Precio en Operaciones de Reporto			
<b>GASTOS FINANCIEROS</b>		1,230,980.25	
Intereses	1,070,911.05		
Comisiones			
Beneficios Adicionales			
Negociación de Títulos Valores			
Cuota de Formación Fopa			
Productos No Cobrados	160,069.20		
Diferencias de Precio en Operaciones de Reporto			
<b>MARGEN POR INVERSIONES</b>			<b>5,526,180.80</b>
<b>PRODUCTOS POR SERVICIOS</b>		1,444,217.17	
Comisiones por Servicios Diversos	840.00		
Arrendamientos			
Almacenaje			
Avalúos e Inspecciones			
Manejo de Cuenta			
Otros	1,443,377.17		
<b>GASTOS POR SERVICIOS</b>		45,000.00	
Comisiones por Servicios	45,000.00		
<b>MARGEN POR SERVICIOS</b>			<b>1,399,217.17</b>
<b>OTROS PRODUCTOS Y GASTOS DE OPERACIÓN</b>			
<b>PRODUCTOS</b>		1,129,796.77	
Ganancia por Valor de Mercado de Títulos-Valores			
Variaciones y Ganancias Cambiarias en Moneda Extranjera	36,635.09		
Productos por inversiones en Acciones	1,093,161.68		
Productos por Promoción de Empresas			
<b>GASTOS</b>		79,555.12	
Pérdida por Valor de Mercado de Títulos-Valores			
Variaciones y Pérdidas Cambiarias en Moneda Extranjera	63,584.70		
Cuentas Incobrables de Dudosa Recuperación	15,970.42		
Gastos por Promoción de Empresas			
<b>MARGEN DE OTROS PRODUCTOS Y GASTOS DE OPERACIÓN</b>			<b>1,050,241.65</b>
<b>MARGEN OPERACIONAL BRUTO</b>			<b>7,975,639.62</b>
<b>GASTOS DE ADMINISTRACIÓN</b>			<b>3,030,690.59</b>
<b>MARGEN OPERACIONAL NETO</b>			<b>4,944,949.03</b>
<b>PRODUCTOS Y GASTOS EXTRAORDINARIOS</b>		3,797.80	
Productos Extraordinarios	3,797.80		
Gastos Extraordinarios			
<b>PRODUCTOS Y GASTOS DE EJERCICIOS ANTERIORES</b>		7,141.61	
Productos de Ejercicios Anteriores	13,920.37		
Gastos de Ejercicios Anteriores	6,778.76		10,939.41
<b>GANANCIA (PÉRDIDA) BRUTA</b>			<b>4,955,888.44</b>
Impuesto sobre la Renta			1,000,892.36
<b>GANANCIA (PÉRDIDA) NETA</b>			<b>3,954,996.08</b>

Guatemala, 30 de septiembre de 2019

  
 \_\_\_\_\_  
 JENY ZORADA LEMUS RODRÍGUEZ  
 CONTADOR

  
 \_\_\_\_\_  
 JOSÉ LUIS VALDES O'CONNELL  
 VICEPRESIDENTE DEL CONSEJO DE ADMINISTRACIÓN

  
 \_\_\_\_\_  
 JAIME ALEJANDRO ZAFRA GUTIÉRREZ  
 AUDITOR INTERNO

  
 \_\_\_\_\_  
 DANIEL E. VILLATORO VALLADARES  
 GERENTE GENERAL