

**GRUPO FINANCIERO AGROMERCANTIL**

BANCO AGROMERCANTIL DE GUATEMALA, S. A.


FINANCIERA AGROMERCANTIL, S. A., MERICOM BANK, LTD., SEGUROS AGROMERCANTIL, S.A., ARRENDADORA AGROMERCANTIL, S. A.,  
TARJETA AGROMERCANTIL, S. A. Y AGROVALORES, S. A.


ESTADO DE RESULTADOS CONDENSADO  
Del 01 al 31 de Enero de 2014


(Cifras en Quetzales)


<b>PRODUCTOS FINANCIEROS Y DE SERVICIOS</b>			159,508,243
Financieros		141,405,534	
Por Servicios		13,884,996	
Por Primas de Seguros y Fianzas	44,182,422		
(-) Devoluciones y Cancelaciones	5,722,438		
Primas Netas	38,459,984		
(-) Primas Cedidas	11,862,547		
Primas Netas Retenidas	26,597,437		
(+/-) Variación en Reservas Técnicas y Matemáticas	(22,379,724)	4,217,713	
<b>GASTOS FINANCIEROS Y DE SERVICIOS</b>			61,792,463
Financieros		53,929,548	
Por Servicios		4,263,059	
Gastos de Adquisición y Renovación	1,986,673		
(-) Comisiones y Participaciones por Reaseguro y Reafianzamiento Cedido	1,505,048		
Gastos por Obligaciones Contractuales	7,147,901		
(-) Recuperaciones por Reaseguro y Reafianzamiento Cedido	4,029,670	3,599,856	
<b>MARGEN FINANCIERO Y DE SERVICIOS</b>			97,715,780
<b>OTROS PRODUCTOS Y GASTOS DE OPERACIÓN</b>			
<b>PRODUCTOS</b>		5,149,764	
Ganancia por Valor de Mercado de Títulos - Valores			
Variaciones y Ganancias Cambiantes en Moneda Extranjera	5,125,614		
Productos por Inversiones en Acciones	18,836		
Productos por Promoción de Empresas			
Otros Productos de Operación	5,314		
<b>GASTOS</b>		14,805,000	
Pérdida por Valor de Mercado de Títulos - Valores			
Variaciones y Pérdidas Cambiantes en Moneda Extranjera	2,519,652		
Cuentas Incobrables y de Dudosa Recuperación	12,243,306		
Gastos por Promoción de Empresas			
Otros Gastos de Operación	42,042		
<b>MARGEN DE OTROS PRODUCTOS Y GASTOS DE OPERACIÓN</b>			(9,655,236)
<b>MARGEN OPERACIONAL BRUTO</b>			88,060,544
<b>GASTOS DE ADMINISTRACIÓN</b>			57,468,529
Consejo de Administración		140,596	
Funcionarios y Empleados		26,326,212	
Impuestos, Arbitros, Contribuciones y Cuotas		1,809,152	
Honorarios Profesionales		1,640,316	
Arrendamientos		3,536,699	
Reparaciones y Mantenimiento		3,006,344	
Mercadeo y Publicidad		1,604,877	
Primas de Seguros y Fianzas		52,013	
Depreciaciones y Amortizaciones		2,977,215	
Papelaría, Útiles y Suministros		571,149	
Gastos Varios		15,803,956	
<b>MARGEN OPERACIONAL NETO</b>			30,592,015
<b>PRODUCTOS Y GASTOS EXTRAORDINARIOS</b>			1,584,103
<b>Productos</b>		1,782,419	
Salvamento y Recuperaciones	56,392		
Otros Productos Extraordinarios	1,726,027		
<b>Gastos</b>		198,316	
Participación de Reaseguradores y reafianzadores en levantamientos y recuperaciones			
Otros Gastos Extraordinarios	198,316		
<b>PRODUCTOS Y GASTOS DE EJERCICIOS ANTERIORES</b>			395,947
Productos de Ejercicios Anteriores		976,812	
Gastos de Ejercicios Anteriores		580,865	
<b>GANANCIA (PÉRDIDA) BRUTA</b>			32,572,065
Impuesto sobre la Renta			955,925
<b>GANANCIA (PÉRDIDA) NETA</b>			31,616,140
(-) INTERÉS MINORITARIO			
<b>GANANCIA (PERDIDA) NETA CONSOLIDADA</b>			31,616,140

Guatemala, 31 de Enero de 2014

  
JENY ZORAIDA LEMUS RODRIGUEZ  
CONTADOR

  
JOSE LUIS VALDES O'CONNELL  
PRESIDENTE DEL CONSEJO DE ADMINISTRACION

  
MORGAN ROLANDO GARCIA PATE  
AUDITOR INTERNO

  
CHRISTIAN SCHNEIDER  
GERENTE GENERAL

S/