

GRUPO FINANCIERO AGROMERCANTIL

EMPRESA RESPONSABLE: BANCO AGROMERCANTIL DE GUATEMALA, S. A.

EMPRESAS CONTROLADAS:

FINANCIERA AGROMERCANTIL, S. A., MERCOM BANK, LTD., SEGUROS AGROMERCANTIL, S.A., ARRENDADORA AGROMERCANTIL, S. A.,
TARJETA AGROMERCANTIL, S. A. Y AGROVALORES, S. A.

BALANCE GENERAL CONSOLIDADO

Ai 31 de Marzo de 2015

(Cifras expresadas en Quetzales)

	Saldos Consolidados	Parciales		Saldos Consolidados	Parciales
ACTIVO			PASIVO		
DISPONIBILIDADES	3,011,736,192		OBLIGACIONES DEPOSITARIAS	18,945,986,262	
Caja		510,830,801	Depósitos Monetarios		5,817,273,082
Banco Central		1,759,552,190	Depósitos de Ahorro		4,065,216,359
Bancos del País		45,333,481	Depósitos a Plazo		9,002,929,471
Bancos del Exterior		545,515,993	Depósitos a la Orden		11,093,346
Cheques a Compensar		147,585,785	Depósitos con Restricciones		49,474,004
Giros sobre el Exterior		2,917,942	CRÉDITOS OBTENIDOS	4,417,604,482	
INVERSIONES	5,853,612,305		Banco Central		
En Títulos-Valores para Negociación			Instituciones Financieras Nacionales		
En Títulos-Valores para la Venta		4,767,108,400	Instituciones Financieras Extranjeras		3,553,119,482
En Títulos-Valores para Vencimiento		863,367,921	Organismos Internacionales		764,485,000
Operaciones de Reporto		229,345,500	OBLIGACIONES FINANCIERAS	18,722,300	
Certificados de Participación			Bonos		17,609,000
Intereses Pagados en Compra de Valores		55,743	Pagarés Financieros		1,113,300
SUMA		5,859,877,584	Obligaciones Financieras a la Orden		
(-) Estimaciones por Valuación		(6,265,259)	Obligaciones Financieras con Restricciones		
CARTERA DE CRÉDITOS	17,317,031,698		GASTOS FINANCIEROS POR PAGAR	233,733,496	233,733,496
Vigente		17,414,736,286	CUENTAS POR PAGAR	256,557,538	256,557,538
Vencida		203,235,976	PROVISIONES	147,866,477	147,866,477
SUMA		17,617,972,242	OTRAS OBLIGACIONES		
(-) Estimaciones por Valuación		(300,940,544)	Obligaciones Subordinadas		
CARTERA DE CRÉDITOS SOBRE PÓLIZAS DE SEGUROS			Obligaciones Convertibles en Acciones		
PRODUCTOS FINANCIEROS Y DE SERVICIOS POR COBRAR	80,050,520	80,050,520	CRÉDITOS DIFERIDOS	2,155,602	2,155,602
CUENTAS POR COBRAR		41,255,139	INSTITUCIONES DE SEGUROS Y FIANZAS	14,794,210	14,794,210
PRIMAS POR COBRAR		66,959,124	RESERVAS TÉCNICAS Y MATEMÁTICAS	70,388,717	70,388,717
SUMA		108,214,263	(-) RESERVAS TÉCNICAS Y MATEMÁTICAS A CARGO DE REASEGURADORES Y REAFIANZADORES		
(-) Estimaciones por Valuación		(1,311,124)	RESERVAS PARA SINIESTROS PENDIENTES DE PAGO	10,971,158	17,515,224
TOTAL	106,903,139	106,903,139	(-) RESERVAS PARA SINIESTROS PENDIENTES DE PAGO A CARGO DE REASEGURADORES Y REAFIANZADORES		(6,544,066)
INSTITUCIONES DE SEGUROS Y FIANZAS	4,114,546	4,114,546	OTROS PASIVOS		
BIENES REALIZABLES	1/ 105,380,651	161,565,310	SUMA DEL PASIVO	3/ 5/ 24,118,780,242	
(-) Estimaciones por Valuación		(56,184,659)	OTRAS CUENTAS ACREEDORAS	4/ 78,559,866	78,559,866
INVERSIONES PERMANENTES	17,318,761	17,318,761	INTERES MINORITARIO	6/	
(-) Estimaciones por Valuación			MINUSVALIA ADQUIRIDA		
OTRAS INVERSIONES	15,589,901	15,589,901	SUMA DEL PASIVO, OTRAS CUENTAS ACREEDORAS, INTERES MINORITARIO Y MINUSVALIA ADQUIRIDA		24,197,340,108
(-) Estimaciones por Valuación			CAPITAL CONTABLE		
INMUEBLES Y MUEBLES	267,681,527	434,059,285	CAPITAL PAGADO	1,336,337,280	
(-) Depreciaciones Acumuladas		(166,387,759)	Capital Autorizado		2,880,962,450
CARGOS DIFERIDOS	114,079,992	130,277,167	Capital No Pagado (-)		(1,544,625,170)
(-) Amortizaciones Acumuladas		(16,197,175)	APORTACIONES PERMANENTES	8/ 407,013,190	
PLUSVALIA ADQUIRIDA	8,081,412	8,081,412	RESERVAS DE CAPITAL	525,921,754	
OTROS ACTIVOS			RESERVAS PARA ACTIVOS EXTRAORDINARIOS	5,642,181	
SUMA DEL ACTIVO	3/ 5/ 26,901,580,644		REVALUACION DE ACTIVOS	27,383,906	
			OBLIGACIONES SUBORDINADAS		
			GANANCIAS Y PÉRDIDAS POR FUSIÓN		
			VALUACIÓN DE ACTIVOS DE RECUPERACIÓN DUDOSA (-)	(48,446,765)	
			PROVISIÓN DE BENEFICIOS A EMPLEADOS		
			AJUSTES AL IMPUESTO SOBRE LA RENTA		
			GANANCIAS O PÉRDIDAS POR CAMBIOS EN EL VALOR DE MERCADO DE LAS INVERSIONES	23,406,538	
			RESULTADOS DE EJERCICIOS ANTERIORES	329,103,291	
			RESULTADO DEL EJERCICIO	7/ 97,856,313	
			AJUSTE POR CONVERSION	22,846	
			SUMA DEL CAPITAL CONTABLE	5/ 2,704,240,536	
			TOTAL IGUAL AL ACTIVO	6/ 26,901,580,644	

1/ Además incluye los saldos del inventario de salvamentos y recuperaciones de las empresas de Seguros.

2/ Del total del Activo el 53% corresponde a operaciones en moneda extranjera

3/ Del total del Pasivo el 53% corresponde a operaciones en moneda extranjera

4/ Además incluye los saldos de salvamentos, recuperaciones e intereses por cobrar devengados no percibidos de las empresas de Seguros

5/ Tipo de cambio al cierre Q. 7.64485 por US\$1.00

6/ Únicamente se utilizará bajo la estructura organizativa de empresa controladora

7/ Tipo de Cambio de referencia promedio de los promedios mensuales Q. 7.63594 por US\$1.00

8/ En este rubro se incluyen las Primas sobre acciones.


Guatemala, 31 de Marzo de 2015


CONTINGENCIAS, COMPROMISOS Y OTRAS RESPONSABILIDADES


CONTINGENCIAS Y COMPROMISOS	4,139,563,092
MERCADERÍAS EN DEPÓSITOS	


CUENTAS DE ORDEN

VALORES Y BIENES CEDIDOS EN GARANTÍA	31,224,308
GARANTÍAS CARTERA DE CRÉDITOS	20,729,375,275
MÁRGENES POR GIRAR	1,161,305,436
ADMINISTRACIONES AJENAS	5,961,047,784
DOCUMENTOS Y VALORES PROPIOS REMITIDOS	785,016,889
EMISIONES AUTORIZADAS DE OBLIGACIONES FINANCIERAS	2,100,000,000
OBLIGACIONES FINANCIERAS	1,714,327,700
OBLIGACIONES FINANCIERAS AMORTIZADAS	366,950,000
TÍTULOS SOBRE MERCADERÍAS EN DEPÓSITO	
PÓLIZAS DE SEGUROS Y FIANZAS	
OPERACIONES DE REPORTO	229,345,500
SUMAS ASEGURADAS Y AFIANZADAS RETENIDAS	26,761,528,327
OTRAS CUENTAS DE ORDEN	901,716,886
SUMA	64,881,401,197


JENY JOHANNA LEMUS RODRIGUEZ
CONTADOR


JOSE LUIS VALDES O'CONNELL
PRESIDENTE DEL CONSEJO DE ADMINISTRACION


MORGAN SOLANO GARCIA PAZ
AUDITOR INTERNO


CHRISTIAN SCHNEIDER
GERENTE GENERAL

La totalidad de las notas que incluyen la revelación de contingencias e información de la situación financiera referente a otras fechas, se encuentra disponible en www.bam.com.gt