





SEGUROS AGROMERCANTIL, S. A.
ESTADO DE RESULTADOS CONDENSADO
 Por el ejercicio comprendido del 1 de enero al 31 de octubre de 2015
 (Cifras en Quetzales)

CUENTAS DE PRODUCTOS				
Primas por Seguro Directo				267,544,289.98
MENOS:				
Devoluciones y Cancelaciones de Primas				69,972,464.95
PRIMAS DIRECTAS NETAS				197,571,825.03
MÁS:				
Primas por Reaseguro Tomado Local		3,971,509.88		
Primas por Reaseguro Tomado del Exterior			3,971,509.88	
MENOS:				
Devoluciones y Cancelaciones de Primas por Reaseguro			10,723.17	3,960,786.71
TOTAL DE PRIMAS NETAS				201,532,611.74
MENOS:				
Primas por Reaseguro Cedido				105,256,816.68
PRIMAS NETAS DE RETENCIÓN				96,275,795.06
VARIACIONES EN RESERVAS TÉCNICAS				
MENOS:				
Variaciones Gastos			26,393,825.44	
MÁS:				
Variaciones Productos			20,217,754.22	(6,176,071.22)
PRIMAS NETAS DE RETENCIÓN DEVENGADAS				90,099,723.84
MENOS:				
COSTO DE ADQUISICIÓN Y SINIESTRALIDAD				
ADQUISICIÓN				
Gastos de Adquisición y Renovación		19,151,989.93		
MENOS:				
Comisiones y Participaciones por Reaseguro Cedido		17,790,965.82	1,361,024.11	
SINIESTRALIDAD				
Gastos por Obligaciones Contractuales	83,926,835.69			
Variación en las Reservas de Reclamaciones Seguros de Caucción (Neto)				
Participación de reaseguradoras en salvamentos y Recuperaciones		83,926,835.69		
MENOS:				
Recuperaciones por Reaseguro Cedido	22,451,348.22			
Salvamento y Recuperaciones	6,431,503.52	28,882,851.74	55,043,983.95	56,405,008.06
UTILIDAD BRUTA EN OPERACIONES DE SEGUROS				33,694,715.78
MENOS:				
GASTOS Y PRODUCTOS DE OPERACIONES				
Egresos por Inversiones		276,354.41		
Gastos de Administración		28,291,763.66	28,568,118.07	
MENOS:				
Derechos de Emisión de Pólizas (Neto)		7,769,822.14		
Productos de Inversiones		6,240,382.20	14,010,204.34	14,557,913.73
UTILIDAD (PÉRDIDA) EN OPERACIÓN				19,136,802.05
OTROS PRODUCTOS Y GASTOS				
MÁS:				
Otros Productos			4,092,355.77	
MENOS:				
Otros Gastos			775,015.53	3,317,340.24
UTILIDAD NETA (PÉRDIDA) EN OPERACIÓN				22,454,142.29
MÁS:				
Productos de Ejercicios Anteriores			598,459.15	
MENOS:				
Gastos de Ejercicios Anteriores			121,935.88	476,523.27
UTILIDAD (PÉRDIDA)				22,930,665.56
MENOS:				
Impuesto sobre la Renta			282,339.09	282,339.09
UTILIDAD (PÉRDIDA) NETA				22,648,326.47

Guatemala, 31 de octubre de 2015

 JENY ZORAIDA LEMUS RODRIGUEZ CONTADOR	 MORGAN ROLANDO GARCIA PAIZ AUDITOR INTERNO	 FREDERICK MELVILLE NOVELLA PRESIDENTE DEL CONSEJO DE ADMINISTRACIÓN	 JUAN RAÚL AGUICAR KAEHLER GERENTE GENERAL
---	--	--	---