

GRUPO FINANCIERO AGROMERCANTIL

EMPRESA RESPONSABLE: BANCO AGROMERCANTIL DE GUATEMALA, S. A.

EMPRESAS CONTROLADAS:

FINANCIERA AGROMERCANTIL, S. A., MERCOM BANK, LTD., SEGUROS AGROMERCANTIL, S. A., ARRENDADORA AGROMERCANTIL, S. A.,

TARJETA AGROMERCANTIL, S. A. Y AGROVALORES, S. A.

ESTADO DE RESULTADOS CONDENSADO

Del 1 de Enero al 31 de Enero de 2015


(Cifras en Quetzales)

PRODUCTOS FINANCIEROS Y DE SERVICIOS			172,800,524	194,947,438
Financieros			15,688,842	
Por Servicios				
Por Primas de Seguros y Fianzas	33,737,643			
(-) Devoluciones y Cancelaciones	5,434,107			
Primas Netas	28,303,536			
(-) Primas Cedidas	1,141,364			
Primas Netas Retenidas	27,162,172			
(+/-) Variación en Reservas Técnicas y Matemáticas	(20,704,100)	6,458,072		
GASTOS FINANCIEROS Y DE SERVICIOS			74,979,752	85,300,689
Financieros			4,663,210	
Por Servicios				
Gastos de Adquisición y Renovación	1,731,957			
(-) Comisiones y Participaciones por Reaseguro y Reafianzamiento Cedido	962,983			
Gastos por Obligaciones Contractuales	5,876,657			
(-) Recuperaciones por Reaseguro y Reafianzamiento Cedido	987,904	5,657,727		
MARGEN FINANCIERO Y DE SERVICIOS				109,646,749
OTROS PRODUCTOS Y GASTOS DE OPERACIÓN				
PRODUCTOS			12,125,384	
Ganancia por Valor de Mercado de Títulos - Valores				
Variaciones y Ganancias Cambiarias en Moneda Extranjera	12,028,061			
Productos por Inversiones en Acciones	10,757			
Productos por Promoción de Empresas				
Otros Productos de Operación	86,566			
GASTOS			19,262,313	
Pérdida por Valor de Mercado de Títulos - Valores				
Variaciones y Pérdidas Cambiarias en Moneda Extranjera	100,228			
Cuentas Incobrables y de Dudosa Recuperación	19,162,085			
Gastos por Promoción de Empresas				
Otros Gastos de Operación				
MARGEN DE OTROS PRODUCTOS Y GASTOS DE OPERACIÓN				(7,136,929)
MARGEN OPERACIONAL BRUTO				102,509,820
GASTOS DE ADMINISTRACIÓN				59,566,800
Consejo de Administración		122,461		
Funcionarios y Empleados		26,712,202		
Impuestos, Arbitrios, Contribuciones y Cuotas		2,234,373		
Honorarios Profesionales		1,568,844		
Arrendamientos		3,480,131		
Reparaciones y Mantenimiento		3,155,271		
Mercadeo y Publicidad		1,976,211		
Primas de Seguros y Fianzas		52,855		
Depreciaciones y Amortizaciones		3,313,956		
Papelaría, Útiles y Suministros		582,002		
Gastos Varios		16,368,494		
MARGEN OPERACIONAL NETO				42,943,020
PRODUCTOS Y GASTOS EXTRAORDINARIOS				3,150,253
Productos			3,171,987	
Salvamento y Recuperaciones	709,199			
Otros Productos Extraordinarios	2,462,788			
Gastos			21,734	
Participación de Reaseguradores y reafianzadores en levantamientos y recuperaciones				
Otros Gastos Extraordinarios	21,734			
PRODUCTOS Y GASTOS DE EJERCICIOS ANTERIORES				
Productos de Ejercicios Anteriores		736,495		481,684
Gastos de Ejercicios Anteriores		254,811		
GANANCIA (PÉRDIDA) BRUTA				46,574,957
Impuesto sobre la Renta				972,584
GANANCIA (PÉRDIDA) NETA				45,602,373
(-) INTERÉS MINORITARIO	1/			
GANANCIA (PERDIDA) NETA CONSOLIDADA				45,602,373
	2/			


1/ Únicamente se utilizará bajo la estructura organizativa de empresa controladora

2/ Tipo de Cambio de referencia promedio de los promedios mensuales Q. 7.63578 por US\$1.00


Guatemala, 31 de Enero de 2015




 JENY ZORAIDA LEMUS RODRIGUEZ
 CONTADOR



 JOSE LUIS VALDES O'CONNELL
 PRESIDENTE DEL CONSEJO DE ADMINISTRACION



 MORGAN ROLANDO GARCIA PAIZ
 AUDITOR INTERNO



 CHRISTIAN SCHNEIDER
 GERENTE GENERAL