

**BANCO AGROMERCANTIL DE GUATEMALA, S. A.**

BALANCE GENERAL CONDENSADO

Al 31 de Diciembre 2013

(Cifras en Quetzales)

Superintendencia de Bancos  
Guatemala, C. A.

ACTIVO	TOTAL	MONEDA NACIONAL	MONEDA EXTRANJERA	PASIVO, OTRAS CUENTAS ACREEDORAS Y CAPITAL	TOTAL	MONEDA NACIONAL	MONEDA EXTRANJERA
<b>DISPONIBILIDADES</b>	2,994,965,899			<b>OBLIGACIONES DEPOSITARIAS</b>	13,016,020,367		
Caja		627,890,564	80,439,571	Depósitos Monetarios		3,985,227,455	961,998,913
Banco Central		1,100,505,257	796,606,843	Depósitos de Ahorro		2,531,608,933	679,687,379
Bancos del País		38,342,381		Depósitos a Plazo		3,304,170,820	1,493,256,085
Bancos del Exterior			196,514,861	Depósitos a la Orden		8,533,987	565,539
Cheques a Compensar		135,606,069	18,658,074	Depósitos con Restricciones		47,656,923	3,314,333
Giros sobre el Exterior			402,279	<b>CRÉDITOS OBTENIDOS</b>	2,203,782,291		
<b>INVERSIONES</b>	2,930,219,538			Banco Central			
Títulos-Valores para Negociación				Instituciones Financieras Nacionales			
Títulos-Valores para la Venta		1,812,390,113	462,649,357	Instituciones Financieras Extranjeras			1,615,679,541
Títulos-Valores para Vencimiento		657,042,024		Organismos Internacionales			588,102,750
Operaciones de Reporto				<b>OBLIGACIONES FINANCIERAS</b>	28,110,000		
Certificados de Participación				Bonos		28,110,000	
Intereses Pagados en Compra de Valores			34,116	Pagarés Financieros			
( - ) Estimaciones por Valuación		(1,896,072)		Obligaciones Financieras a la Orden			
<b>CARTERA DE CRÉDITOS</b>	11,304,031,878			Obligaciones Financieras con Restricciones			
<b>Vigentes</b>		6,802,399,978	4,569,813,786	<b>GASTOS FINANCIEROS POR PAGAR</b>	113,236,542	64,975,538	48,261,004
Vencidos		134,535,483	1,688,690	<b>CUENTAS POR PAGAR</b>	249,936,595	217,169,251	32,767,344
( - ) Estimaciones por Valuación		(196,000,670)	(8,405,389)	<b>PROVISIONES</b>	128,103,617	128,103,617	
<b>PRODUCTOS FINANCIEROS POR COBRAR</b>	70,215,749	60,763,757	9,451,992	<b>SUCURSALES, CASA MATRIZ Y DEPTOS. ADSCRITOS</b>			
<b>CUENTAS POR COBRAR</b>	47,214,257	40,593,484	8,604,118	<b>OTRAS OBLIGACIONES</b>			
( - ) Estimaciones por Valuación		(1,410,600)	(572,745)	<b>CRÉDITOS DIFERIDOS</b>	1,978,396	1,854,183	124,213
<b>BIENES REALIZABLES</b>	68,898,330	78,577,479	22,886,848	<b>SUMA DEL PASIVO</b>	15,741,167,808		
( - ) Estimaciones por Valuación		(29,235,491)	(3,330,506)	<b>OTRAS CUENTAS ACREEDORAS</b>	66,457,622	59,484,128	6,973,494
<b>INVERSIONES PERMANENTES</b>	53,219,483	42,433,384	10,786,099	<b>SUMA DEL PASIVO Y OTRAS CUENTAS ACREEDORAS</b>	15,807,625,430		
( - ) Estimaciones por Valuación				<b>CAPITAL CONTABLE</b>			
<b>OTRAS INVERSIONES</b>	14,472,141	14,472,141		<b>CAPITAL PAGADO</b>	1,167,585,860		
( - ) Estimaciones por Valuación				Capital Autorizado		2,000,000,000	
<b>SUCURSALES, CASA MATRIZ Y DEPTOS. ADSCRITOS</b>				Capital No Pagado (-)		(832,414,140)	
<b>INMUEBLES Y MUEBLES</b>	273,538,831	404,188,754	3,390,445	Casa Matriz, Capital Asignado			
( - ) Depreciaciones Acumuladas		(134,040,368)		<b>APORTACIONES PERMANENTES</b>	407,012,414	407,012,414	
<b>CARGOS DIFERIDOS</b>	93,156,402	107,182,556		<b>RESERVAS DE CAPITAL</b>	296,879,284	296,879,284	
( - ) Amortizaciones Acumuladas		(14,026,154)		<b>RESERVAS PARA ACTIVOS EXTRAORDINARIOS</b>			
<b>SUMA DEL ACTIVO</b>	<b>17,849,932,508</b>			<b>REVALUACION DE ACTIVOS</b>	28,480,156	28,480,156	
				<b>OBLIGACIONES SUBORDINADAS</b>			
				<b>GANANCIAS Y PÉRDIDAS POR FUSIÓN</b>			
				<b>VALUACIÓN DE ACTIVOS DE RECUPERACIÓN DUDOSA (-)</b>	(48,446,766)	(48,446,766)	
				<b>PROVISIÓN DE BENEFICIOS A EMPLEADOS</b>			
				<b>AJUSTES AL IMPUESTO SOBRE LA RENTA</b>			
				<b>GANANCIAS O PÉRDIDAS POR CAMBIOS EN EL VALOR DE MERCADO DE LAS INVERSIONES</b>	(10,265,339)	(10,265,339)	
				<b>RESULTADOS DE EJERCICIOS ANTERIORES</b>			
				<b>RESULTADO DEL EJERCICIO</b>	201,061,469	201,061,469	
				<b>SUMA DEL CAPITAL CONTABLE</b>	2,042,307,078		
				<b>SUMA PASIVO, OTRAS CUENTAS ACREEDORAS Y CAPITAL</b>	<b>17,849,932,508</b>		


Los saldos en moneda extranjera estan expresados al tipo de cambio de referencia de Q. 7.84137 por US\$ 1, publicado por el Banco de Guatemala el 31 de Diciembre de 2013. Guatemala, 31 de Diciembre de 2013.


**CONTINGENCIAS, COMPROMISOS Y OTRAS RESPONSABILIDADES**


CONTINGENCIAS Y COMPROMISOS 3,080,696,991  
MERCADERÍAS EN DEPÓSITOS


**CUENTAS DE ORDEN**

VALORES Y BIENES CEDIDOS EN GARANTÍA 73,613,801  
GARANTÍAS CARTERA DE CRÉDITOS 11,729,463,485  
CLASIFICACIÓN DE INVERSIONES, CARTERA DE CRÉDITOS Y OTROS ACTIVOS CREDITICIOS 11,510,765,688  
MÁRGENES POR GIRAR 757,853,666  
ADMINISTRACIONES AJENAS 921,579,846  
DOCUMENTOS Y VALORES PROPIOS REMITIDOS 590,588,189  
EMISIONES AUTORIZADAS DE OBLIGACIONES FINANCIERAS 1,600,000,000  
OBLIGACIONES FINANCIERAS 1,204,940,000  
OBLIGACIONES FINANCIERAS AMORTIZADAS 366,950,000  
TÍTULOS SOBRE MERCADERÍAS EN DEPÓSITO  
PÓLIZAS DE SEGUROS Y FIANZAS  
OPERACIONES DE REPORTO  
OTRAS CUENTAS DE ORDEN 680,016,440

  
JENY ZORAIDA LEMUS RODRIGUEZ  
CONTADOR

  
MORGAN ROLANDO GARCIA PAIZ  
AUDITOR INTERNO

  
JOSE LUIS VALDES O'CONNELL  
PRESIDENTE DEL CONSEJO DE ADMINISTRACION

  
CHRISTIAN SCHNEIDER  
GERENTE GENERAL

