



TARJETA AGROMERCANTIL, S. A.
ESTADO DE RESULTADOS CONDENSADO
Del 1 de Enero al 31 de Mayo 2014
(Cifras en Quetzales)

PRODUCTOS FINANCIEROS			
Intereses	3,680.43	3,680.43	
Comisiones			
Negociación de Títulos Valores			
Diferencias de Precio en Operaciones de Reporto			
GASTOS FINANCIEROS			
Intereses			
Comisiones			
Beneficios Adicionales			
Negociación de Títulos Valores			
Cuota de Formación Fopa			
Productos No Cobrados			
Diferencias de Precio en Operaciones de Reporto			
MARGEN POR INVERSIONES			3,680.43
PRODUCTOS POR SERVICIOS			
Comisiones por Servicios Diversos			
Arrendamientos			
Almacenaje			
Avalúos e Inspecciones			
Manejo de Cuenta			
Otros			
GASTOS POR SERVICIOS			
Comisiones por Servicios			
MARGEN POR SERVICIOS			
OTROS PRODUCTOS Y GASTOS DE OPERACIÓN			
PRODUCTOS			
Ganancia por Valor de Mercado de Títulos-Valores			
Variaciones y Ganancias Cambiarias en Moneda Extranjera			
Productos por inversiones en Acciones			
Productos por Promoción de Empresas			
GASTOS			
Pérdida por Valor de Mercado de Títulos-Valores			
Variaciones y Pérdidas Cambiarias en Moneda Extranjera			
Cuentas Incobrables de Dudosa Recuperación			
Gastos por Promoción de Empresas			
MARGEN DE OTROS PRODUCTOS Y GASTOS DE OPERACIÓN			
MARGEN OPERACIONAL BRUTO			3,680.43
GASTOS DE ADMINISTRACIÓN			9,179.85
MARGEN OPERACIONAL NETO			(5,499.42)
PRODUCTOS Y GASTOS EXTRAORDINARIOS			
Productos Extraordinarios			
Gastos Extraordinarios			
PRODUCTOS Y GASTOS DE EJERCICIOS ANTERIORES			
Productos de Ejercicios Anteriores			
Gastos de Ejercicios Anteriores			
	138.00	-138.00	-138.00
GANANCIA (PÉRDIDA) BRUTA			(5,637.42)
Impuesto sobre la Renta			368.04
GANANCIA (PÉRDIDA) NETA			(6,005.46)


Guatemala, 31 de Mayo 2014.




JENY ZORAIDA LEMUS RODRIGUEZ
CONTADOR



SALVADOR ALVARO DELGADO WYLD
DIRECTOR SUPLENTE DEL PRESIDENTE



MORGAN ROLANDO GARCIA PAIZ
AUDITOR INTERNO



MAURICIO GONZALEZ ESPINA
GERENTE GENERAL