





SEGUROS AGROMERCANTIL, S. A.
ESTADO DE RESULTADOS CONDENSADO
 Por el ejercicio comprendido del 1 de enero al 31 de mayo de 2018
 (Cifras en Quetzales)

CUENTAS DE PRODUCTOS				
Primas por Seguro Directo				158,736,429.18
MENOS:				
Devoluciones y Cancelaciones de Primas				22,200,674.05
PRIMAS DIRECTAS NETAS				136,535,755.13
MÁS:				
Primas por Reaseguro Tomado Local		36,180.28		
Primas por Reaseguro Tomado del Exterior		(82.19)	36,098.09	
MENOS:				
Devoluciones y Cancelaciones de Primas por Reaseguro				36,098.09
TOTAL DE PRIMAS NETAS				136,571,853.22
MENOS:				
Primas por Reaseguro Cedido				47,965,527.81
PRIMAS NETAS DE RETENCIÓN				88,606,325.41
VARIACIONES EN RESERVAS TÉCNICAS				
MENOS:				
Variaciones Gastos			23,336,631.95	
MÁS:				
Variaciones Productos			7,767,768.86	(15,568,863.09)
PRIMAS NETAS DE RETENCIÓN DEVENGADAS				73,037,462.32
MENOS:				
COSTO DE ADQUISICIÓN Y SINIESTRALIDAD				
ADQUISICIÓN				
Gastos de Adquisición y Renovación		17,656,471.84		
MENOS:				
Comisiones y Participaciones por Reaseguro Cedido		12,293,236.00	5,363,235.84	
SINIESTRALIDAD				
Gastos por Obligaciones Contractuales	62,011,164.34			
Variación en las Reservas de Reclamaciones Seguros de Caucción (Neto)		62,011,164.34		
Participación de reaseguradoras en salvamentos y Recuperaciones				
MENOS:				
Recuperaciones por Reaseguro Cedido	25,978,840.96			
Salvamento y Recuperaciones	1,550,319.52	27,529,160.48	34,482,003.86	39,845,239.70
UTILIDAD BRUTA EN OPERACIONES DE SEGUROS				33,192,222.62
MENOS:				
GASTOS Y PRODUCTOS DE OPERACIONES				
Egresos por Inversiones		81,098.95		
Gastos de Administración		27,037,838.45	27,118,937.40	
MENOS:				
Derechos de Emisión de Pólizas (Neto)		4,911,917.85		
Productos de Inversiones		3,066,040.58	7,977,958.43	19,140,978.97
UTILIDAD (PÉRDIDA) EN OPERACIÓN				14,051,243.65
OTROS PRODUCTOS Y GASTOS				
MÁS:				
Otros Productos			2,556,226.38	
MENOS:				
Otros Gastos			465,481.44	2,090,744.94
UTILIDAD NETA (PÉRDIDA) EN OPERACIÓN				16,141,988.59
MÁS:				
Productos de Ejercicios Anteriores			587,853.24	
MENOS:				
Gastos de Ejercicios Anteriores			168,027.55	419,825.69
UTILIDAD (PÉRDIDA)				16,561,814.28
MENOS:				
Impuesto sobre la Renta			3,614,654.89	3,614,654.89
UTILIDAD (PÉRDIDA) NETA				12,947,159.39

Guatemala, 31 de mayo de 2018

			
JENY ZORAIDA LEMUS RODRÍGUEZ CONTADOR	JAIME ALEJANDRO ZAFRA GUTIÉRREZ AUDITOR INTERNO	FREDERICK MELVILLE NOVELLA PRESIDENTE DEL CONSEJO DE ADMINISTRACIÓN	JUAN RAÚL AGUILAR KAHLER GERENTE GENERAL

La totalidad de las notas que incluyen la revelación de contingencias e información de la situación financiera referente a otras fechas, se encuentra disponible en www.bam.com.gt