

**BANCO AGROMERCANTIL DE GUATEMALA, S. A.**

BALANCE GENERAL CONDENSADO

Al 31 de Julio de 2015

(Cifras en Quetzales)

ACTIVO	TOTAL	MONEDA NACIONAL	MONEDA EXTRANJERA	PASIVO, OTRAS CUENTAS ACREEDORAS Y CAPITAL	TOTAL	MONEDA NACIONAL	MONEDA EXTRANJERA
<b>DISPONIBILIDADES</b>	2,843,637,462			<b>OBLIGACIONES DEPOSITARIAS</b>	15,711,469,562		
Caja		538,587,423	55,174,864	Depósitos Monetarios		4,226,663,812	1,525,202,220
Banco Central		1,287,440,435	621,472,882	Depósitos de Ahorro		2,755,955,140	770,333,452
Bancos del País		56,090,220		Depósitos a Plazo		4,203,696,340	2,162,434,089
Bancos del Exterior			93,043,490	Depósitos a la Orden		10,499,038	1,020,813
Cheques a Compensar		134,349,040	37,270,428	Depósitos con Restricciones		50,837,699	4,826,959
Giros sobre el Exterior			20,208,680	<b>CRÉDITOS OBTENIDOS</b>	4,336,956,935		
<b>INVERSIONES</b>	4,693,200,890			Banco Central			
Títulos-Valores para Negociación				Instituciones Financieras Nacionales			
Títulos-Valores para la Venta		2,677,846,261	1,004,180,456	Instituciones Financieras Extranjeras			3,572,085,935
Títulos-Valores para Vencimiento		771,088,182		Organismos Internacionales			764,871,000
Operaciones de Reporto		244,000,000		<b>OBLIGACIONES FINANCIERAS</b>	17,478,000	17,478,000	
Certificados de Participación				Bonos			
Intereses Pagados en Compra de Valores		2,351,250		Pagarés Financieros			
(-) Estimaciones por Valuación		(6,265,259)		Obligaciones Financieras a la Orden			
<b>CARTERA DE CRÉDITOS</b>	14,760,859,894			Obligaciones Financieras con Restricciones			
<b>Vigentes</b>		7,120,873,091	7,707,695,818	<b>GASTOS FINANCIEROS POR PAGAR</b>	178,903,787	82,838,312	96,065,475
Vencidos		185,403,489	5,533,433	<b>CUENTAS POR PAGAR</b>	274,559,284	160,932,890	113,626,394
(-) Estimaciones por Valuación		(235,051,114)	(23,594,823)	PROVISIONES	132,938,019	132,938,019	
<b>PRODUCTOS FINANCIEROS POR COBRAR</b>	69,557,188	48,865,160	20,692,028	SUCURSALES, CASA MATRIZ Y DEPTOS. ADSCRITOS			
<b>CUENTAS POR COBRAR</b>	62,113,097	29,376,240	33,902,253	<b>OTRAS OBLIGACIONES</b>			
(-) Estimaciones por Valuación		(962,586)	(202,810)	CRÉDITOS DIFERIDOS	1,685,544	1,685,544	
<b>BIENES REALIZABLES</b>	69,026,783	83,565,165	20,094,207	<b>SUMA DEL PASIVO</b>	20,653,991,131		
(-) Estimaciones por Valuación		(29,462,928)	(5,169,661)	<b>OTRAS CUENTAS ACREEDORAS</b>	80,610,727	74,794,411	5,816,316
<b>INVERSIONES PERMANENTES</b>	54,452,268	42,433,384	12,018,884	<b>CUENTAS ACREEDORAS</b>	20,734,601,858		
(-) Estimaciones por Valuación				<b>CAPITAL CONTABLE</b>			
<b>OTRAS INVERSIONES</b>	14,823,816	14,823,816		<b>CAPITAL PAGADO</b>	1,167,586,940		
(-) Estimaciones por Valuación				Capital Autorizado		2,000,000,000	
<b>SUCURSALES, CASA MATRIZ Y DEPTOS. ADSCRITOS</b>				Capital No Pagado (-)		(832,413,060)	
<b>INMUEBLES Y MUEBLES</b>	259,291,627	428,815,433	108,784	Casa Matriz, Capital Asignado			
(-) Depreciaciones Acumuladas		(169,632,590)		<b>APORTACIONES PERMANENTES</b>	407,013,278	407,013,278	
<b>CARGOS DIFERIDOS</b>	122,093,932	138,865,259		<b>RESERVAS DE CAPITAL</b>	234,712,839	234,712,839	
(-) Amortizaciones Acumuladas		(16,771,327)		<b>RESERVAS PARA ACTIVOS EXTRAORDINARIOS</b>			
<b>SUMA DEL ACTIVO</b>	<b>22,949,056,957</b>			<b>REVALUACION DE ACTIVOS</b>	27,071,820	27,071,820	
				<b>OBLIGACIONES SUBORDINADAS</b>			
				<b>GANANCIAS Y PÉRDIDAS POR FUSIÓN</b>			
				<b>VALUACIÓN DE ACTIVOS DE RECUPERACIÓN DUDOSA (-)</b>	(48,446,765)	(48,446,765)	
				<b>PROVISIÓN DE BENEFICIOS A EMPLEADOS</b>			
				<b>AJUSTES AL IMPUESTO SOBRE LA RENTA</b>			
				<b>GANANCIAS O PÉRDIDAS POR CAMBIOS EN EL VALOR DE MERCADO DE LAS INVERSIONES</b>	630,597	630,597	
				<b>RESULTADOS DE EJERCICIOS ANTERIORES</b>	224,004,078	224,004,078	
				<b>RESULTADO DEL EJERCICIO</b>	201,882,312	201,882,312	
				<b>SUMA DEL CAPITAL CONTABLE</b>	2,214,455,099		
				<b>SUMA PASIVO, OTRAS CUENTAS ACREEDORAS Y CAPITAL</b>	<b>22,949,056,957</b>		


Los saldos en moneda extranjera estan expresados al tipo de cambio de referencia de Q. 7.64871 por US\$ 1, publicado por el Banco de Guatemala el 31 de Julio 2015. Guatemala, 31 de Julio de 2015


**CONTINGENCIAS, COMPROMISOS Y OTRAS RESPONSABILIDADES**


CONTINGENCIAS Y COMPROMISOS  
MERCADERÍAS EN DEPÓSITOS 4,147,447,593


**CUENTAS DE ORDEN**

VALORES Y BIENES CEDIDOS EN GARANTÍA 18,088,788  
 GARANTÍAS CARTERA DE CRÉDITOS 16,112,378,917  
 CLASIFICACIÓN DE INVERSIONES, CARTERA DE CRÉDITOS Y OTROS ACTIVOS CREDITICIOS 15,020,995,553  
 MÁRGENES POR GIRAR 1,671,560,018  
 ADMINISTRACIONES AJENAS 731,128,478  
 DOCUMENTOS Y VALORES PROPIOS REMITIDOS 796,881,682  
 EMISIONES AUTORIZADAS DE OBLIGACIONES FINANCIERAS 1,600,000,000  
 OBLIGACIONES FINANCIERAS 1,215,572,000  
 OBLIGACIONES FINANCIERAS AMORTIZADAS 366,950,000  
 TÍTULOS SOBRE MERCADERÍAS EN DEPÓSITO  
 PÓLIZAS DE SEGUROS Y FIANZAS  
 OPERACIONES DE REPORTO 22,946,130  
 OTRAS CUENTAS DE ORDEN 817,415,205

  
 JENY ZORRIDA LEMUS RODRIGUEZ  
 CONTADOR

  
 JOSE LUIS VALDES O'CONNELL  
 PRESIDENTE DEL CONSEJO DE ADMINISTRACION

  
 MORGAN ROLANDO GARCIA PAIZ  
 AUDITOR INTERNO

  
 CHRISTIAN SCHNEIDER  
 GERENTE GENERAL

La totalidad de las notas que incluyen la revelación de contingencias e información de la situación financiera referente a otras fechas, se encuentra disponible en [www.bam.com.gt](http://www.bam.com.gt)

