

SEGUROS AGROMERCANTIL, S. A.

BALANCE GENERAL CONDENSADO


Al 31 de Enero de 2015


(Cifras en Quetzales)


DESCRIPCION	Totales	MONEDA NACIONAL	MONEDA EXTRANJERA	DESCRIPCION	Totales	MONEDA NACIONAL	MONEDA EXTRANJERA
		Sub-totales	Sub-totales			Sub-totales	Sub-totales
ACTIVO				PASIVO			
INVERSIONES	91,441,314.89			RESERVAS TÉCNICAS	83,278,953.37	83,624,139.39	5,235,961.36
En Valores del Estado		55,536,084.76		(-) RESERVAS TÉCNICAS A CARGO DE REASEGURADORAS		3,370,587.81	2,210,559.57
En Valores de Empresas Privadas y Mixtas		1,400,000.00		OBLIGACIONES CONTRACTUALES PENDIENTES DE PAGO	175,539.03	175,539.03	
Cédulas Hipotecarias				INSTITUCIONES DE SEGUROS	15,812,455.97		
Otros Valores				Compañías Reaseguradas			95.76
Préstamos (Neto)				Compañías Reaseguradoras		8,166,825.20	7,645,535.01
Depósitos		29,968,534.97	4,536,695.16	Reservas y Depósitos de Compañías Reaseguradoras			
Bienes Inmuebles				ACREEDORES VARIOS	25,633,766.86	24,586,292.25	1,047,474.61
MENOS:				DOCUMENTOS POR PAGAR			
Depreciaciones Acumuladas				PRESTAMOS POR PAGAR			
Aumento por Revaluaciones				OTROS PASIVOS	4,853,774.13	4,853,774.13	
MENOS:				CRÉDITOS DIFERIDOS			
Depreciaciones Acumuladas				SUMA DEL PASIVO	129,754,489.36		
Inmuebles vendidos con Reserva de Dominio (Neto)				CAPITAL, RESERVAS Y UTILIDADES	79,914,082.36		
Documentos por Cobrar (Neto)				CAPITAL AUTORIZADO		500,000,000.00	
Otras Inversiones (Neto)				(-) CAPITAL NO PAGADO		448,431,000.00	
DISPONIBILIDADES	18,553,353.73	14,494,102.10	4,059,251.63	CASA MATRIZ, CAPITAL ASIGNADO			
PRIMAS POR COBRAR (Neto)	79,527,581.90	73,952,184.48	5,575,397.42	CAPITAL PAGADO		51,569,000.00	
INSTITUCIONES DE SEGUROS	5,301,397.05			(+) APORTES PARA ACCIONES			
Compañías Reaseguradas (Neto)		241,692.63	5,535.19	SUB-TOTAL		51,569,000.00	
Reservas en Compañías Reaseguradas (Neto)				OTRAS APORTACIONES			
Compañías Reaseguradoras (Neto)		2,083,300.84	2,970,868.39	RESERVAS			
DEUDORES VARIOS	4,464,002.49			RESERVAS DE CAPITAL			
Intermediarios y Comercializadores Masivos de Seguros (Neto)		129,467.89		Reserva Legal		4,736,528.16	
Productos por Cobrar (Neto)		727,825.98		OTRAS RESERVAS			
Cuentas por Liquidar		2,809,359.70	26,422.70	REVALUACION DE ACTIVOS		483,129.05	
Casa Matriz Sucursales, Agencias y Oficina Central				UTILIDADES RETENIDAS			21,025,634.22
Otros deudores (Neto)		764,217.12	6,709.10	(-) PÉRDIDA POR APLICAR			
BIENES MUEBLES	2,090,050.80	7,060,259.43		RESULTADO DEL EJERCICIO			2,099,790.93
Menos:				SUMA DEL PASIVO, CAPITAL, RESERVAS Y UTILIDADES	209,668,571.72		
Depreciaciones Acumuladas		4,970,208.63					
OTROS ACTIVOS							
Inventario de Salvamentos y Recuperaciones (Neto)							
Activos Diversos							
CARGOS DIFERIDOS (Neto)	8,290,870.86	8,290,870.86					
SUMA DEL ACTIVO	209,668,571.72						


Los saldos en moneda extranjera están expresados al tipo de cambio de referencia de Q. 7.65538 por US\$ 1, publicado por el Banco de Guatemala el 31 de Enero de 2015.
Guatemala, 31 de Enero de 2015

CUENTAS DE ORDEN 119,440,509,045.71


JENY ZORAIDA LEMUS RODRIGUEZ
 CONTADOR


MORGAN ROLANDO GARCIA PATZ
 AUDITOR INTERNO


JUAN RAUL AGUILAR KAEHLER
 GERENTE GENERAL


FEDERICO MELVILLE NOVELLA
 PRESIDENTE DEL CONSEJO DE ADMINISTRACIÓN