





SEGUROS AGROMERCANTIL, S. A.
ESTADO DE RESULTADOS CONDENSADO
 Por el ejercicio comprendido del 1 de enero al 30 de noviembre de 2018
 (Cifras en Quetzales)

CUENTAS DE PRODUCTOS				
Primas por Seguro Directo				404,436,814.05
MENOS:				
Devoluciones y Cancelaciones de Primas				46,539,006.59
PRIMAS DIRECTAS NETAS				357,897,807.46
MÁS:				
Primas por Reaseguro Tomado Local		2,723,620.63		
Primas por Reaseguro Tomado del Exterior			2,723,620.63	
MENOS:				
Devoluciones y Cancelaciones de Primas por Reaseguro				2,723,620.63
TOTAL DE PRIMAS NETAS				360,621,428.09
MENOS:				
Primas por Reaseguro Cedido				176,528,060.58
PRIMAS NETAS DE RETENCIÓN				184,093,367.51
VARIACIONES EN RESERVAS TÉCNICAS				
MENOS:				
Variaciones Gastos			31,223,534.01	
MÁS:				
Variaciones Productos			19,881,610.08	(11,341,923.93)
PRIMAS NETAS DE RETENCIÓN DEVENGADAS				172,751,443.58
MENOS:				
COSTO DE ADQUISICIÓN Y SINIESTRALIDAD				
ADQUISICIÓN				
Gastos de Adquisición y Renovación		42,608,180.02		
MENOS:				
Comisiones y Participaciones por Reaseguro Cedido		30,468,311.77	12,139,868.25	
SINIESTRALIDAD				
Gastos por Obligaciones Contractuales	184,158,077.91			
Variación en las Reservas de Reclamaciones Seguros de Caucción (Neto)		184,158,077.91		
Participación de reaseguradoras en salvamentos y Recuperaciones				
MENOS:				
Recuperaciones por Reaseguro Cedido	101,150,236.77			
Salvamento y Recuperaciones	3,438,215.20	104,588,451.97	79,569,625.94	91,709,494.19
UTILIDAD BRUTA EN OPERACIONES DE SEGUROS				81,041,949.39
MENOS:				
GASTOS Y PRODUCTOS DE OPERACIONES				
Egresos por Inversiones		180,542.14		
Gastos de Administración		63,229,113.15	63,409,655.29	
MENOS:				
Derechos de Emisión de Pólizas (Neto)		11,936,728.33		
Productos de Inversiones		6,649,192.01	18,585,920.34	44,823,734.95
UTILIDAD (PÉRDIDA) EN OPERACIÓN				36,218,214.44
OTROS PRODUCTOS Y GASTOS				
MÁS:				
Otros Productos			6,515,111.74	
MENOS:				
Otros Gastos			953,889.70	5,561,222.04
UTILIDAD NETA (PÉRDIDA) EN OPERACIÓN				41,779,436.48
MÁS:				
Productos de Ejercicios Anteriores			558,507.05	
MENOS:				
Gastos de Ejercicios Anteriores			199,517.79	358,989.26
UTILIDAD (PÉRDIDA)				42,138,425.74
MENOS:				
Impuesto sobre la Renta			9,444,201.76	9,444,201.76
UTILIDAD (PÉRDIDA) NETA				32,694,223.98

Guatemala, 30 de noviembre de 2018

 JENY ZORADANEMUS RODRÍGUEZ CONTADOR	 JAIME ALEJANDRO ZAFRA GUTIERREZ AUDITOR INTERNO	 FREDERICK MELVILLE NOVELLA PRESIDENTE DEL CONSEJO DE ADMINISTRACIÓN	 JUAN RAÚL AGUILAR KAEHLER GERENTE GENERAL
---	--	--	---