





SEGUROS AGROMERCANTIL, S. A.
ESTADO DE RESULTADOS CONDENSADO
 (Cifras en Quetzales)
 Del 1 de enero al 30 de septiembre de 2015

CUENTAS DE PRODUCTOS				
Primas por Seguro Directo				223,309,362.64
MENOS:				
Devoluciones y Cancelaciones de Primas				43,054,093.03
PRIMAS DIRECTAS NETAS				180,255,269.61
MÁS:				
Primas por Reaseguro Tomado Local		3,933,920.78		
Primas por Reaseguro Tomado del Exterior			3,933,920.78	
MENOS:				
Devoluciones y Cancelaciones de Primas por Reaseguro			8,347.17	3,925,573.61
TOTAL DE PRIMAS NETAS				184,180,843.22
MENOS:				
Primas por Reaseguro Cedido				95,640,451.39
PRIMAS NETAS DE RETENCION				88,540,391.83
VARIACIONES EN RESERVAS TÉCNICAS				
MENOS:				
Variaciones Gastos			26,078,613.41	
MÁS:				
Variaciones Productos			18,078,993.37	(7,999,620.04)
PRIMAS NETAS DE RETENCIÓN DEVENGADAS				80,540,771.79
MENOS:				
COSTO DE ADQUISICIÓN Y SINIESTRALIDAD				
ADQUISICION				
Gastos de Adquisición y Renovación		17,169,084.29		
MENOS:				
Comisiones y Participaciones por Reaseguro Cedido		16,112,994.92	1,056,089.37	
SINIESTRALIDAD				
Gastos por Obligaciones Contractuales	77,045,880.23			
Variación en las Reservas de Reclamaciones Seguros de Caucción (Neto)		77,045,880.23		
Participación de reaseguradoras en salvamentos y Recuperaciones				
MENOS:				
Recuperaciones por Reaseguro Cedido	21,882,170.13			
Salvamento y Recuperaciones	5,913,973.02	27,796,143.15	49,249,737.08	50,305,826.45
UTILIDAD BRUTA EN OPERACIONES DE SEGUROS				30,234,945.34
MENOS:				
GASTOS Y PRODUCTOS DE OPERACIONES				
Egresos por Inversiones		247,793.27		
Gastos de Administración		25,407,002.75	25,654,796.02	
MENOS:				
Derechos de Emisión de Pólizas (Neto)		7,025,054.99		
Productos de Inversiones		5,567,675.07	12,592,730.06	13,062,065.96
UTILIDAD (PÉRDIDA) EN OPERACIÓN				17,172,879.38
OTROS PRODUCTOS Y GASTOS				
MÁS:				
Otros Productos			3,565,366.02	
MENOS:				
Otros Gastos			670,794.36	2,894,571.66
UTILIDAD NETA (PÉRDIDA) EN OPERACIÓN				20,067,451.04
MÁS:				
Productos de Ejercicios Anteriores			240,367.44	
MENOS:				
Gastos de Ejercicios Anteriores			121,935.88	118,431.56
UTILIDAD (PÉRDIDA)				20,185,882.60
MENOS:				
Impuesto sobre la Renta			253,863.52	253,863.52
UTILIDAD (PÉRDIDA) NETA				19,932,019.08

Guatemala, 30 de septiembre de 2015

			
JENY ZORaida LEMUS RODRIGUEZ CONTADOR	MORGAN ROLANDO GARCIA PAIZ AUDITOR INTERNO	FEDERICO MELVILLE NOVILLA PRESIDENTE DEL CONSEJO DE ADMINISTRACIÓN	JUAN RAUL AGUILAR KAEHLER GERENTE GENERAL

La totalidad de las notas que incluyen la revelación de contingencias e información de la situación financiera referente a otras fechas, se encuentra disponible en www.bam.com.gt