


**SEGUROS AGROMERCANTIL, S. A.**  
ESTADO DE RESULTADOS CONDENSADO  
(Cifras en Quetzales)


855


Por el ejercicio comprendido del 1 al 31 de Enero de 2014


	1	2	3	4
<b>CUENTAS DE PRODUCTOS</b>				
Primas por Seguro Directo				45,187,330.53
<b>MENOS:</b>				
Devoluciones y Cancelaciones de Primas				5,546,777.37
<b>PRIMAS DIRECTAS NETAS</b>				<b>39,640,553.16</b>
<b>MÁS:</b>				
Primas por Reaseguro Tomado Local		55,350.12		
Primas por Reaseguro Tomado del Exterior		0.00	55,350.12	
<b>MENOS:</b>				
Devoluciones y Cancelaciones de Primas por Reaseguro			0.00	55,350.12
<b>TOTAL DE PRIMAS NETAS</b>				<b>39,695,903.28</b>
<b>MENOS:</b>				
Primas por Reaseguro Cedido				11,862,547.25
<b>PRIMAS NETAS DE RETENCION</b>				<b>27,833,356.03</b>
<b>VARIACIONES EN RESERVAS TÉCNICAS</b>				
<b>MENOS:</b>				
Variaciones Gastos			22,541,655.04	
<b>MÁS:</b>				
Variaciones Productos			161,931.11	(22,379,723.93)
<b>PRIMAS NETAS DE RETENCIÓN DEVENGADAS</b>				<b>5,453,632.10</b>
<b>MENOS:</b>				
<b>COSTO DE ADQUISICIÓN Y SINIESTRALIDAD</b>				
<b>ADQUISICION</b>				
Gastos de Adquisición y Renovación		1,986,673.17		
<b>MENOS:</b>				
Comisiones y Participaciones por Reaseguro Cedido		1,505,047.59	481,625.58	
<b>SINIESTRALIDAD</b>				
Gastos por Obligaciones Contractuales	7,147,900.96			
Variación en las Reservas de Reclamaciones Seguros de Caución (Neto)	0.00			
Participación de reaseguradoras en salvamentos y Recuperaciones	0.00	7,147,900.96		
<b>MENOS:</b>				
Recuperaciones por Reaseguro Cedido	4,029,669.74			
Salvamento y Recuperaciones	56,392.50	4,086,062.24	3,061,838.72	3,543,464.30
<b>UTILIDAD BRUTA EN OPERACIONES DE SEGUROS</b>				<b>1,910,167.80</b>
<b>MENOS:</b>				
<b>GASTOS Y PRODUCTOS DE OPERACIONES</b>				
Egresos por Inversiones		16,092.44		
Gastos de Administración		2,280,459.15	2,296,551.59	
<b>MENOS:</b>				
Derechos de Emisión de Pólizas (Neto)		1,260,978.89		
Productos de Inversiones		552,281.51	1,813,260.40	483,291.19
<b>UTILIDAD (PÉRDIDA) EN OPERACIÓN</b>				<b>1,426,876.61</b>
<b>OTROS PRODUCTOS Y GASTOS</b>				
<b>MÁS:</b>				
Otros Productos			345,831.28	
<b>MENOS:</b>				
Otros Gastos			112,689.90	233,141.38
<b>UTILIDAD NETA (PÉRDIDA) EN OPERACIÓN</b>				<b>1,660,017.99</b>
<b>MAS:</b>				
Productos de Ejercicios Anteriores			39,138.09	
<b>MENOS:</b>				
Gastos de Ejercicios Anteriores			26,013.05	13,125.04
<b>UTILIDAD (PÉRDIDA)</b>				<b>1,673,143.03</b>
<b>MENOS:</b>				
Impuesto sobre la Renta			25,523.56	25,523.56
<b>UTILIDAD (PÉRDIDA) NETA</b>				<b>1,647,619.47</b>

Guatemala, 31 de Enero de 2014

  
JENY ZORAIDA LEMUS-RODRIGUEZ  
CONTADOR

  
MORGAN ROLANDO GARCIA PAIZ  
AUDITOR INTERNO

  
JUAN RAÚL AGUILAR KEHLER  
GERENTE GENERAL

  
FEDERICO MELVILLE NOVELLA  
PRESIDENTE DEL CONSEJO DE ADMINISTRACION