



SEGUROS AGROMERCANTIL, S. A.
ESTADO DE RESULTADOS CONDENSADO
(Cifras en Quetzales)
Del 1 de Enero al 31 de Enero de 2015

	1	2	3	4
CUENTAS DE PRODUCTOS				
Primas por Seguro Directo				34,741,782.01
MENOS:				
Devoluciones y Cancelaciones de Primas				5,324,445.02
PRIMAS DIRECTAS NETAS				29,417,336.99
MÁS:				
Primas por Reaseguro Tomado Local		33,605.24		
Primas por Reaseguro Tomado del Exterior			33,605.24	
MENOS:				
Devoluciones y Cancelaciones de Primas por Reaseguro				33,605.24
TOTAL DE PRIMAS NETAS				29,450,942.23
MENOS:				
Primas por Reaseguro Cedido				1,141,363.81
PRIMAS NETAS DE RETENCION				28,309,578.42
VARIACIONES EN RESERVAS TÉCNICAS				
MENOS:				
Variaciones Gastos			21,149,649.67	
MÁS:				
Variaciones Productos			445,550.01	(20,704,099.66)
PRIMAS NETAS DE RETENCIÓN DEVENGADAS				7,605,478.76
MENOS:				
COSTO DE ADQUISICIÓN Y SINIESTRALIDAD				
ADQUISICION				
Gastos de Adquisición y Renovación		1,731,956.65		
MENOS:				
Comisiones y Participaciones por Reaseguro Cedido		962,983.40	768,973.25	
SINIESTRALIDAD				
Gastos por Obligaciones Contractuales	5,876,657.17			
Variación en las Reservas de Reclamaciones Seguros de Caución (Neto)		5,876,657.17		
Participación de reaseguradoras en salvamentos y Recuperaciones				
MENOS:				
Recuperaciones por Reaseguro Cedido	987,903.46			
Salvamento y Recuperaciones	709,198.82	1,697,102.28	4,179,554.89	4,948,528.14
UTILIDAD BRUTA EN OPERACIONES DE SEGUROS				2,656,950.62
MENOS:				
GASTOS Y PRODUCTOS DE OPERACIONES				
Egresos por Inversiones		26,842.84		
Gastos de Administración		2,874,109.10	2,900,951.94	
MENOS:				
Derechos de Emisión de Pólizas (Neto)		1,383,477.84		
Productos de Inversiones		612,603.85	1,996,081.69	904,870.25
UTILIDAD (PÉRDIDA) EN OPERACIÓN				1,752,080.37
OTROS PRODUCTOS Y GASTOS				
MÁS:				
Otros Productos			436,301.62	
MENOS:				
Otros Gastos			53,990.38	382,311.24
UTILIDAD NETA (PÉRDIDA) EN OPERACIÓN				2,134,391.61
MÁS:				
Productos de Ejercicios Anteriores			98,167.73	
MENOS:				
Gastos de Ejercicios Anteriores			100,750.62	(2,582.89)
UTILIDAD (PÉRDIDA)				2,131,808.72
MENOS:				
Impuesto sobre la Renta			32,017.79	32,017.79
UTILIDAD (PÉRDIDA) NETA				2,099,790.93


Guatemala, 31 de Enero de 2015




JENY ZORAIDA LEMUS RODRIGUEZ
 CONTADOR



MORGAN ROLANDO GARCIA PAIZ
 AUDITOR INTERNO



JUAN RAUL AGUILAR KAHLER
 GERENTE GENERAL



FEDERICO MELVILLE NOVELLA
 PRESIDENTE DEL CONSEJO DE ADMINISTRACIÓN