



ARRENDADORA AGROMERCANTIL, S. A.
ESTADO DE RESULTADOS CONDENSADO
Del 1 de Enero al 28 de Febrero de 2014
(Cifras en Quetzales)

| | | | |
|---|------------|--------------|-------------------|
| PRODUCTOS FINANCIEROS | | 1,285,197.48 | |
| Intereses | 980,521.87 | | |
| Comisiones | 304,675.61 | | |
| Negociación de Títulos Valores | | | |
| Diferencias de Precio en Operaciones de Reporto | | | |
| GASTOS FINANCIEROS | | 225,831.72 | |
| Intereses | 219,759.15 | | |
| Comisiones | | | |
| Beneficios Adicionales | | | |
| Negociación de Títulos Valores | | | |
| Cuota de Formación Fopa | | | |
| Productos No Cobrados | 6,072.57 | | |
| Diferencias de Precio en Operaciones de Reporto | | | |
| MARGEN POR INVERSIONES | | | 1,059,365.76 |
| PRODUCTOS POR SERVICIOS | | | |
| Comisiones por Servicios Diversos | | | |
| Arrendamientos | | | |
| Almacenaje | | | |
| Avaluos e Inspecciones | | | |
| Manejo de Cuenta | | | |
| Otros | | | |
| GASTOS POR SERVICIOS | | 70.00 | |
| Comisiones por Servicios | 70.00 | | |
| MARGEN POR SERVICIOS | | | (70.00) |
| OTROS PRODUCTOS Y GASTOS DE OPERACIÓN | | | |
| PRODUCTOS | | | |
| Ganancia por Valor de Mercado de Títulos-Valores | | | |
| Variaciones y Ganancias Cambiarias en Moneda Extranjera | | | |
| Productos por inversiones en Acciones | | | |
| Productos por Promoción de Empresas | | | |
| GASTOS | | 42,688.91 | |
| Pérdida por Valor de Mercado de Títulos-Valores | | | |
| Variaciones y Pérdidas Cambiarias en Moneda Extranjera | 42,688.91 | | |
| Cuentas Incobrables de Dudosa Recuperación | | | |
| Gastos por Promoción de Empresas | | | |
| MARGEN DE OTROS PRODUCTOS Y GASTOS DE OPERACIÓN | | | (42,688.91) |
| MARGEN OPERACIONAL BRUTO | | | 1,016,606.85 |
| GASTOS DE ADMINISTRACIÓN | | | 656,489.11 |
| MARGEN OPERACIONAL NETO | | | 360,117.74 |
| PRODUCTOS Y GASTOS EXTRAORDINARIOS | | 540,827.78 | |
| Productos Extraordinarios | 540,827.78 | | |
| Gastos Extraordinarios | | | |
| PRODUCTOS Y GASTOS DE EJERCICIOS ANTERIORES | | | |
| Productos de Ejercicios Anteriores | | | |
| Gastos de Ejercicios Anteriores | | | 540,827.78 |
| GANANCIA (PÉRDIDA) BRUTA | | | 900,945.52 |
| Impuesto sobre la Renta | | | 1,086.15 |
| GANANCIA (PÉRDIDA) NETA | | | 899,859.37 |


Guatemala, 28 de Febrero de 2014




JENY ZORAIDA LEAL RODRIGUEZ
CONTADOR



JOSE LUIS VALDES O'CONNELL
PRESIDENTE DEL CONSEJO DE ADMINISTRACION



MORGAN ROVANDO GARCIA PAIZ
AUDITOR INTERNO



LUIS GIOVANNI CARRERA GARCIA
GERENTE GENERAL