



SEGUROS AGROMERCANTIL, S. A.
ESTADO DE RESULTADOS CONDENSADO
 Por el ejercicio comprendido del 1 de enero al 31 de diciembre de 2015
 (Cifras en Quetzales)


CUENTAS DE PRODUCTOS				
Primas por Seguro Directo				309,337,976.46
MENOS:				
Devoluciones y Cancelaciones de Primas				76,299,184.92
PRIMAS DIRECTAS NETAS				233,038,791.54
MÁS:				
Primas por Reaseguro Tomado Local		4,044,110.79		
Primas por Reaseguro Tomado del Exterior			4,044,110.79	
MENOS:				
Devoluciones y Cancelaciones de Primas por Reaseguro			23,093.17	4,021,017.62
TOTAL DE PRIMAS NETAS				237,059,809.16
MENOS:				
Primas por Reaseguro Cedido				119,252,211.85
PRIMAS NETAS DE RETENCIÓN				117,807,597.31
VARIACIONES EN RESERVAS TÉCNICAS				
MENOS:				
Variaciones Gastos			31,259,643.59	
MÁS:				
Variaciones Productos			24,547,768.03	(6,711,875.56)
PRIMAS NETAS DE RETENCIÓN DEVENGADAS				111,095,721.75
MENOS:				
COSTO DE ADQUISICIÓN Y SINIESTRALIDAD				
ADQUISICIÓN				
Gastos de Adquisición y Renovación		23,304,980.74		
MENOS:				
Comisiones y Participaciones por Reaseguro Cedido		23,204,009.50	100,971.24	
SINIESTRALIDAD				
Gastos por Obligaciones Contractuales	105,218,177.40			
Variación en las Reservas de Reclamaciones Seguros de Caución (Neto)				
Participación de reaseguradoras en salvamentos y Recuperaciones		105,218,177.40		
MENOS:				
Recuperaciones por Reaseguro Cedido	30,356,783.48			
Salvamento y Recuperaciones	7,594,929.71	37,951,713.19	67,266,464.21	67,367,435.45
UTILIDAD BRUTA EN OPERACIONES DE SEGUROS				43,728,286.30
MENOS:				
GASTOS Y PRODUCTOS DE OPERACIONES				
Egresos por Inversiones		333,226.90		
Gastos de Administración		34,158,464.11	34,491,691.01	
MENOS:				
Derechos de Emisión de Pólizas (Neto)		9,411,605.47		
Productos de Inversiones		7,523,798.34	16,935,403.81	17,556,287.20
UTILIDAD (PÉRDIDA) EN OPERACIÓN				26,171,999.10
OTROS PRODUCTOS Y GASTOS				
MÁS:				
Otros Productos			4,590,566.93	
MENOS:				
Otros Gastos			850,317.07	3,740,249.86
UTILIDAD NETA (PÉRDIDA) EN OPERACIÓN				29,912,248.96
MÁS:				
Productos de Ejercicios Anteriores			821,031.89	
MENOS:				
Gastos de Ejercicios Anteriores			132,726.77	688,305.12
UTILIDAD (PÉRDIDA)				30,600,554.08
MENOS:				
Impuesto sobre la Renta			6,154,257.00	6,154,257.00
UTILIDAD (PÉRDIDA) NETA				24,446,297.08

Guatemala, 31 de diciembre de 2015


 JENY ZORADA LEMUS RODRÍGUEZ
 CONTADOR


 MORGAN ROVANDO GARCÍA PAIZ
 AUDITOR INTERNO


 FREDERIC MEEVILLE NOVELLA
 PRESIDENTE DEL CONSEJO DE
 ADMINISTRACIÓN


 JUAN RAÚL AGUILAR RAEFILER
 GERENTE GENERAL

La totalidad de las notas que incluyen la revelación de contingencias e información de la situación financiera referente a otras fechas, se encuentra disponible en www.bam.com.gt

PBX 2338.6565 | bam.com.gt

SEGUROS
AGROMERCANTIL

BAM