





SEGUROS AGROMERCANTIL, S. A.
ESTADO DE RESULTADOS CONDENSADO
 Por el ejercicio comprendido del 1 de enero al 31 de agosto de 2018
 (Cifras en Quetzales)

CUENTAS DE PRODUCTOS				
Primas por Seguro Directo				249,830,498.28
MENOS:				
Devoluciones y Cancelaciones de Primas				30,703,423.53
PRIMAS DIRECTAS NETAS				219,127,074.75
MÁS:				
Primas por Reaseguro Tomado Local		58,374.91		
Primas por Reaseguro Tomado del Exterior			58,374.91	
MENOS:				
Devoluciones y Cancelaciones de Primas por Reaseguro				58,374.91
TOTAL DE PRIMAS NETAS				219,185,449.66
MENOS:				
Primas por Reaseguro Cedido				85,901,805.50
PRIMAS NETAS DE RETENCIÓN				133,283,644.16
VARIACIONES EN RESERVAS TÉCNICAS				
MENOS:				
Variaciones Gastos			26,905,950.95	
MÁS:				
Variaciones Productos			13,114,987.76	(13,790,963.19)
PRIMAS NETAS DE RETENCIÓN DEVENGADAS				119,492,680.97
MENOS:				
COSTO DE ADQUISICIÓN Y SINIESTRALIDAD				
ADQUISICIÓN				
Gastos de Adquisición y Renovación		28,399,788.61		
MENOS:				
Comisiones y Participaciones por Reaseguro Cedido		21,038,413.37	7,361,375.24	
SINIESTRALIDAD				
Gastos por Obligaciones Contractuales	127,543,733.16			
Variación en las Reservas de Reclamaciones Seguros de Caución (Neto)		127,543,733.16		
Participación de reaseguradoras en salvamentos y Recuperaciones				
MENOS:				
Recuperaciones por Reaseguro Cedido	66,947,962.36			
Salvamento y Recuperaciones	2,647,785.20	69,595,747.56	57,947,985.60	65,309,360.84
UTILIDAD BRUTA EN OPERACIONES DE SEGUROS				64,183,320.13
MENOS:				
GASTOS Y PRODUCTOS DE OPERACIONES				
Egresos por Inversiones		130,893.79		
Gastos de Administración		44,547,933.27	44,678,827.06	
MENOS:				
Derechos de Emisión de Pólizas (Neto)		7,880,580.04		
Productos de Inversiones		4,805,213.70	12,685,793.74	31,993,033.32
UTILIDAD (PÉRDIDA) EN OPERACIÓN				22,190,286.81
OTROS PRODUCTOS Y GASTOS				
MÁS:				
Otros Productos			4,077,981.80	
MENOS:				
Otros Gastos			699,891.75	3,378,090.05
UTILIDAD NETA (PÉRDIDA) EN OPERACIÓN				25,568,376.86
MÁS:				
Productos de Ejercicios Anteriores			558,507.05	
MENOS:				
Gastos de Ejercicios Anteriores			197,815.90	360,691.15
UTILIDAD (PÉRDIDA)				25,929,068.01
MENOS:				
Impuesto sobre la Renta			5,731,990.70	5,731,990.70
UTILIDAD (PÉRDIDA) NETA				20,197,077.31

Guatemala, 31 de agosto de 2018

 JENY ZORIDA TEMUS RODRÍGUEZ CONTADOR	 JAIME ALEJANDRO ZAFRA GUTIÉRREZ AUDITOR INTERNO	 FREDERICK MELVILLE NOVELLA PRESIDENTE DEL CONSEJO DE ADMINISTRACIÓN	 JUAN RAÚL AGUILAR KÄHLER GERENTE GENERAL
--	---	--	--

La información referida a otras fechas, se encuentra disponible en www.bam.com.gt

PBX 2338.6565

SEGUROS
AGROMERCANTIL

BAM