

SEGUROS AGROMERCANTIL, S.A.

BALANCE GENERAL CONDENSADO

Al 28 de febrero de 2017





(Cifras en Quetzales)

DESCRIPCIÓN	Totales	MONEDA NACIONAL	MONEDA EXTRANJERA	DESCRIPCIÓN	Totales	MONEDA NACIONAL	MONEDA EXTRANJERA
		Sub-Totales	Sub-Totales			Sub-Totales	Sub-Totales
<b>ACTIVO</b>				<b>PASIVO</b>			
<b>INVERSIONES</b>	96,297,214.28			<b>RESERVAS TÉCNICAS</b>	89,515,423.27	86,971,164.53	17,657,621.94
En Valores del Estado		71,764,523.23		<b>(-) RESERVAS TÉCNICAS A CARGO DE REASEGURADORAS</b>		2,281,625.51	12,831,737.69
En Valores de Empresas Privadas y Mixtas		1,400,000.00		<b>OBLIGACIONES CONTRACTUALES PENDIENTES DE PAGO</b>	589,083.94	566,748.19	22,335.75
Cédulas Hipotecarias				<b>INSTITUCIONES DE SEGUROS</b>	21,119,765.26		
Otros Valores				Compañías Reaseguradas			2,521.58
Préstamos (Neto)				Compañías Reaseguradoras		10,640,617.46	10,476,626.22
Depósitos		20,133,159.10	2,999,531.95	Reservas y Depósitos de Compañías Reaseguradoras			
Bienes Inmuebles				<b>ACREEDORES VARIOS</b>	37,178,294.27	34,841,589.73	2,336,704.54
<b>MENOS:</b>				<b>DOCUMENTOS POR PAGAR</b>			
Depreciaciones Acumuladas				<b>PRÉSTAMOS POR PAGAR</b>			
Aumento por Revaluaciones				<b>OTROS PASIVOS</b>	7,086,771.19	7,086,771.19	
<b>MENOS:</b>				<b>CRÉDITOS DIFERIDOS</b>			
Depreciaciones Acumuladas				<b>SUMA DEL PASIVO</b>	155,489,337.93		
Inmuebles vendidos con Reserva de Dominio (Neto)				<b>CAPITAL, RESERVAS Y UTILIDADES</b>	108,250,322.05		
Documentos por Cobrar (Neto)				<b>CAPITAL AUTORIZADO</b>		500,000,000.00	
Otras Inversiones (Neto)				<b>(-) CAPITAL NO PAGADO</b>		448,431,000.00	
<b>DISPONIBILIDADES</b>	61,112,119.72	42,500,604.91	18,611,514.81	<b>CASA MATRIZ, CAPITAL ASIGNADO</b>			
<b>PRIMAS POR COBRAR (Neto)</b>	78,533,091.81	69,319,741.61	9,213,350.20	<b>CAPITAL PAGADO</b>		51,569,000.00	
<b>INSTITUCIONES DE SEGUROS</b>	7,079,692.04			<b>(+) APORTES PARA ACCIONES</b>			
Compañías Reaseguradas (Neto)		655,695.25	5,579.89	<b>SUB-TOTAL</b>		51,569,000.00	
Reservas en Compañías Reaseguradas (Neto)				<b>OTRAS APORTACIONES</b>			
Compañías Reaseguradoras (Neto)		1,192,657.78	5,225,759.12	<b>RESERVAS</b>			
<b>DEUDORES VARIOS</b>	6,078,981.37			<b>RESERVAS DE CAPITAL</b>			
Intermediarios y Comercializadores Masivos de Seguros (Neto)		50,585.18		Reserva Legal		6,856,557.58	
Productos por Cobrar (Neto)		1,564,894.04		<b>OTRAS RESERVAS</b>		419,089.83	
Cuentas por Liquidar		3,238,993.98	362,650.78	<b>REVALUACIÓN DE ACTIVOS</b>			
Casa Matriz Sucursales, Agencias y Oficina Central				<b>UTILIDADES RETENIDAS</b>		43,683,733.48	
Otros deudores (Neto)		861,857.39		<b>(-) PÉRDIDA POR APLICAR</b>		5,721,941.16	
<b>BIENES MUEBLES</b>	897,835.46	2,368,482.77		<b>RESULTADO DEL EJERCICIO</b>			
Menos:				<b>SUMA DEL PASIVO, CAPITAL, RESERVAS Y UTILIDADES</b>	263,739,659.98		
Depreciaciones Acumuladas		1,470,647.31					
<b>OTROS ACTIVOS</b>							
Inventario de Salvamentos y Recuperaciones (Neto)							
Activos Diversos							
<b>CARGOS DIFERIDOS (Neto)</b>	13,740,725.30	13,740,725.30					
<b>SUMA DEL ACTIVO</b>	263,739,659.98						

Los saldos en moneda extranjera están expresados al tipo de cambio de referencia de Q. 7.36852 por US\$ 1, publicado por el Banco de Guatemala el 28 de febrero de 2017  
Guatemala, 28 de febrero de 2017

CUENTAS DE ORDEN

296,417,417,934.81

JENY ZORA DALEMUS RODRIGUEZ  
CONTADOR

JAIME ALEJANDRO ZAFRA GUTIERREZ  
AUDITOR INTERNO

FREDERICK MELVILLE NOVELLA  
PRESIDENTE DEL CONSEJO DE ADMINISTRACIÓN

JUAN RAÚL AGUILAR KAEHLER  
GERENTE GENERAL

La totalidad de las notas que incluyen la revelación de contingencias e información de la situación financiera referente a otras fechas, se encuentra disponible en [www.bam.com.gt](http://www.bam.com.gt)