

SEGUROS AGROMERCANTIL, S.A.

BALANCE GENERAL CONDENSADO

Al 30 de abril de 2017





(Cifras en Quetzales)

DESCRIPCIÓN	Totales	MONEDA NACIONAL	MONEDA EXTRANJERA	DESCRIPCIÓN	Totales	MONEDA NACIONAL	MONEDA EXTRANJERA
		Sub-Totales	Sub-Totales			Sub-Totales	Sub-Totales
<b>ACTIVO</b>				<b>PASIVO</b>			
<b>INVERSIONES</b>	104,353,640.18			<b>RESERVAS TÉCNICAS</b>	85,424,401.14	84,440,020.12	10,661,754.02
En Valores del Estado		74,857,273.16		<b>(-) RESERVAS TÉCNICAS A CARGO DE REASEGURADORAS</b>		3,647,109.96	6,030,263.04
En Valores de Empresas Privadas y Mixtas		1,400,000.00		<b>OBLIGACIONES CONTRACTUALES PENDIENTES DE PAGO</b>	621,195.47	598,949.66	22,245.81
Cédulas Hipotecarias				<b>INSTITUCIONES DE SEGUROS</b>	24,654,587.62		
Otros Valores				Compañías Reaseguradas		13,062,274.81	11,592,312.81
Préstamos (Neto)				Compañías Reaseguradoras			
Depósitos		20,595,461.78	7,500,905.24	Reservas y Depósitos de Compañías Reaseguradoras			
Bienes Inmuebles				<b>ACREEDORES VARIOS</b>	25,849,444.94	23,386,335.02	2,463,109.92
<b>MENOS:</b>				<b>DOCUMENTOS POR PAGAR</b>			
Depreciaciones Acumuladas				<b>PRÉSTAMOS POR PAGAR</b>			
Aumento por Revaluaciones				<b>OTROS PASIVOS</b>	7,371,520.80	7,371,520.80	
<b>MENOS:</b>				<b>CRÉDITOS DIFERIDOS</b>			
Depreciaciones Acumuladas				<b>SUMA DEL PASIVO</b>	143,921,149.97		
Inmuebles vendidos con Reserva de Dominio (Neto)				<b>CAPITAL, RESERVAS Y UTILIDADES</b>	74,859,407.49		
Documentos por Cobrar (Neto)				<b>CAPITAL AUTORIZADO</b>		500,000,000.00	
Otras Inversiones (Neto)				<b>(-) CAPITAL NO PAGADO</b>		448,431,000.00	
<b>DISPONIBILIDADES</b>	18,594,969.17	9,803,741.00	8,791,228.17	<b>CASA MATRIZ, CAPITAL ASIGNADO</b>			
<b>PRIMAS POR COBRAR (Neto)</b>	74,636,904.40	64,202,032.68	10,434,871.72	<b>CAPITAL PAGADO</b>		51,569,000.00	
<b>INSTITUCIONES DE SEGUROS</b>	7,111,194.02			<b>(+) APORTES PARA ACCIONES</b>			
Compañías Reaseguradas (Neto)		388,009.58	5,557.42	<b>SUB-TOTAL</b>		51,569,000.00	
Reservas en Compañías Reaseguradas (Neto)				<b>OTRAS APORTACIONES</b>			
Compañías Reaseguradoras (Neto)		699,536.12	6,018,090.90	<b>RESERVAS</b>			
<b>DEUDORES VARIOS</b>	6,011,978.70			<b>RESERVAS DE CAPITAL</b>		8,926,731.12	
Intermediarios y Comercializadores Masivos de Seguros (Neto)		112,404.75		Reserva Legal			
Productos por Cobrar (Neto)		1,664,316.01		<b>OTRAS RESERVAS</b>		419,089.83	
Cuentas por Liquidar		3,018,056.55	425,648.96	<b>REVALUACIÓN DE ACTIVOS</b>			
Casa Matriz Sucursales, Agencias y Oficina Central				<b>UTILIDADES RETENIDAS</b>		2,754,870.62	
Otros deudores (Neto)		791,552.43		<b>(-) PÉRDIDA POR APLICAR</b>			
<b>BIENES MUEBLES</b>	992,336.81	2,542,352.23		<b>RESULTADO DEL EJERCICIO</b>		11,189,715.92	
Menos:				<b>SUMA DEL PASIVO, CAPITAL, RESERVAS Y UTILIDADES</b>	218,780,557.46		
Depreciaciones Acumuladas		1,550,015.42					
<b>OTROS ACTIVOS</b>							
Inventario de Salvamentos y Recuperaciones (Neto)							
Activos Diversos							
<b>CARGOS DIFERIDOS (Neto)</b>	7,079,534.18	7,079,534.18					
<b>SUMA DEL ACTIVO</b>	218,780,557.46						

Los saldos en moneda extranjera están expresados al tipo de cambio de referencia de Q. 7.33885 por US\$ 1, publicado por el Banco de Guatemala el 30 de abril de 2017  
Guatemala, 30 de abril de 2017

CUENTAS DE ORDEN

326,613,226,316.52

			
JENY ZORAIDA LEMUS RODRIGUEZ CONTADOR	JAIME ALEJANDRO ZAFRA GUTIERREZ AUDITOR INTERNO	FREDERICK MELVILLE NOVELLA PRESIDENTE DEL CONSEJO DE ADMINISTRACIÓN	JUAN RAÚL AGUILAR KAEHLER GERENTE GENERAL

La totalidad de las notas que incluyen la revelación de contingencias e información de la situación financiera referente a otras fechas, se encuentra disponible en [www.bam.com.gt](http://www.bam.com.gt)