





**SEGUROS AGROMERCANTIL, S. A.**  
**ESTADO DE RESULTADOS CONDENSADO**  
 Por el ejercicio comprendido del 1 de enero al 31 de julio de 2017  
 (Cifras en Quetzales)

<b>CUENTAS DE PRODUCTOS</b>				
Primas por Seguro Directo				212,390,374.67
<b>MENOS:</b>				
Devoluciones y Cancelaciones de Primas				24,160,635.65
<b>PRIMAS DIRECTAS NETAS</b>				<b>188,229,739.02</b>
<b>MÁS:</b>				
Primas por Reaseguro Tomado Local		756,264.08		
Primas por Reaseguro Tomado del Exterior		2,937,964.22	3,694,228.30	
<b>MENOS:</b>				
Devoluciones y Cancelaciones de Primas por Reaseguro			40,115.13	3,654,113.17
<b>TOTAL DE PRIMAS NETAS</b>				<b>191,883,852.19</b>
<b>MENOS:</b>				
Primas por Reaseguro Cedido				89,476,919.38
<b>PRIMAS NETAS DE RETENCIÓN</b>				<b>102,406,932.81</b>
<b>VARIACIONES EN RESERVAS TÉCNICAS</b>				
<b>MENOS:</b>				
Variaciones Gastos			23,994,736.47	
<b>MÁS:</b>				
Variaciones Productos			13,470,252.81	(10,524,483.66)
<b>PRIMAS NETAS DE RETENCIÓN DEVENGADAS</b>				<b>91,882,449.15</b>
<b>MENOS:</b>				
<b>COSTO DE ADQUISICIÓN Y SINIESTRALIDAD</b>				
<b>ADQUISICIÓN</b>				
Gastos de Adquisición y Renovación		18,007,881.01		
<b>MENOS:</b>				
Comisiones y Participaciones por Reaseguro Cedido		14,335,582.98	3,672,298.03	
<b>SINIESTRALIDAD</b>				
Gastos por Obligaciones Contractuales	50,340,681.31			
Variación en las Reservas de Reclamaciones Seguros de Caucción (Neto)		50,340,681.31		
Participación de reaseguradoras en salvamentos y Recuperaciones				
<b>MENOS:</b>				
Recuperaciones por Reaseguro Cedido	4,945,154.35			
Salvamento y Recuperaciones	2,410,986.41	7,356,140.76	42,984,540.55	46,656,838.58
<b>UTILIDAD BRUTA EN OPERACIONES DE SEGUROS</b>				<b>45,225,610.57</b>
<b>MENOS:</b>				
<b>GASTOS Y PRODUCTOS DE OPERACIONES</b>				
Egresos por Inversiones		182,895.56		
Gastos de Administración		32,596,051.23	32,778,946.79	
<b>MENOS:</b>				
Derechos de Emisión de Pólizas (Neto)		6,971,083.64		
Productos de Inversiones		4,627,958.30	11,599,041.94	21,179,904.85
<b>UTILIDAD (PÉRDIDA) EN OPERACIÓN</b>				<b>24,045,705.72</b>
<b>OTROS PRODUCTOS Y GASTOS</b>				
<b>MÁS:</b>				
Otros Productos			3,114,723.28	
<b>MENOS:</b>				
Otros Gastos			1,231,573.22	1,883,150.06
<b>UTILIDAD NETA (PÉRDIDA) EN OPERACIÓN</b>				<b>25,928,855.78</b>
<b>MÁS:</b>				
Productos de Ejercicios Anteriores			179,248.11	
<b>MENOS:</b>				
Gastos de Ejercicios Anteriores			265,721.00	(86,472.89)
<b>UTILIDAD (PÉRDIDA)</b>				<b>25,842,382.89</b>
<b>MENOS:</b>				
Impuesto sobre la Renta			5,783,160.17	5,783,160.17
<b>UTILIDAD (PÉRDIDA) NETA</b>				<b>20,059,222.72</b>

Guatemala, 31 de julio de 2017

			
JENY ZORAIDA LEMUS RODRÍGUEZ CONTADOR	JAIME ALEJANDRO ZAFRA GUTIERREZ AUDITOR INTERNO	FREDERICK MELVILLE NOVELLA PRESIDENTE DEL CONSEJO DE ADMINISTRACIÓN	JUAN RAÚL AGUILAR KAEHLER GERENTE GENERAL

La totalidad de las notas que incluyen la revelación de contingencias e información de la situación financiera referente a otras fechas, se encuentra disponible en [www.bam.com.gt](http://www.bam.com.gt)