





SEGUROS AGROMERCANTIL, S. A.
ESTADO DE RESULTADOS CONDENSADO
 Por el ejercicio comprendido del 1 de enero al 31 de mayo de 2017
 (Cifras en Quetzales)

CUENTAS DE PRODUCTOS				
Primas por Seguro Directo				135,682,942.14
MENOS:				
Devoluciones y Cancelaciones de Primas				17,321,453.99
PRIMAS DIRECTAS NETAS				118,361,488.15
MÁS:				
Primas por Reaseguro Tomado Local	524,640.78			
Primas por Reaseguro Tomado del Exterior	735.26	525,376.04		
MENOS:				
Devoluciones y Cancelaciones de Primas por Reaseguro			38,315.13	487,060.91
TOTAL DE PRIMAS NETAS				118,848,549.06
MENOS:				
Primas por Reaseguro Cedido				41,703,437.25
PRIMAS NETAS DE RETENCIÓN				77,145,111.81
VARIACIONES EN RESERVAS TÉCNICAS				
MENOS:				
Variaciones Gastos			21,139,654.97	
MÁS:				
Variaciones Productos			8,935,641.59	(12,204,013.38)
PRIMAS NETAS DE RETENCIÓN DEVENGADAS				64,941,098.43
MENOS:				
COSTO DE ADQUISICIÓN Y SINIESTRALIDAD				
ADQUISICIÓN				
Gastos de Adquisición y Renovación		12,115,767.29		
MENOS:				
Comisiones y Participaciones por Reaseguro Cedido		10,291,917.33	1,823,849.96	
SINIESTRALIDAD				
Gastos por Obligaciones Contractuales	34,547,779.56			
Variación en las Reservas de Reclamaciones Seguros de Caucción (Neto)				
Participación de reaseguradoras en salvamentos y Recuperaciones		34,547,779.56		
MENOS:				
Recuperaciones por Reaseguro Cedido	3,045,474.08			
Salvamento y Recuperaciones	1,763,637.11	4,809,111.19	29,738,668.37	31,562,518.33
UTILIDAD BRUTA EN OPERACIONES DE SEGUROS				33,378,580.10
MENOS:				
GASTOS Y PRODUCTOS DE OPERACIONES				
Egresos por Inversiones		135,849.39		
Gastos de Administración		22,949,154.30	23,085,003.69	
MENOS:				
Derechos de Emisión de Pólizas (Neto)		4,574,666.12		
Productos de Inversiones		2,938,192.49	7,512,858.61	15,572,145.08
UTILIDAD (PÉRDIDA) EN OPERACIÓN				17,806,435.02
OTROS PRODUCTOS Y GASTOS				
MÁS:				
Otros Productos			2,301,239.99	
MENOS:				
Otros Gastos			990,597.29	1,310,642.70
UTILIDAD NETA (PÉRDIDA) EN OPERACIÓN				19,117,077.72
MÁS:				
Productos de Ejercicios Anteriores			109,190.63	
MENOS:				
Gastos de Ejercicios Anteriores			265,721.00	(156,530.37)
UTILIDAD (PÉRDIDA)				18,960,547.35
MENOS:				
Impuesto sobre la Renta			4,372,996.85	4,372,996.85
UTILIDAD (PÉRDIDA) NETA				14,587,550.50

Guatemala, 31 de mayo de 2017

 JENY ZORAIDA LEMUS RODRÍGUEZ CONTADOR	 JAIME ALEJANDRO ZAFRA GUTIERREZ AUDITOR INTERNO	 FREDERICK MELVILLE NOVELLA PRESIDENTE DEL CONSEJO DE ADMINISTRACIÓN	 JUAN RAÚL AGUILAR KAELER GERENTE GENERAL
---	--	---	--

La totalidad de las notas que incluyen la revelación de contingencias e información de la situación financiera referente a otras fechas, se encuentra disponible en www.bam.com.gt