





SEGUROS AGROMERCANTIL, S. A.
ESTADO DE RESULTADOS CONDENSADO
 Por el ejercicio comprendido del 1 de enero al 28 de febrero de 2017
 (Cifras en Quetzales)

CUENTAS DE PRODUCTOS				
Primas por Seguro Directo				66,842,833.38
MENOS:				
Devoluciones y Cancelaciones de Primas				9,407,965.50
PRIMAS DIRECTAS NETAS				57,434,867.88
MÁS:				
Primas por Reaseguro Tomado Local		365,468.58		
Primas por Reaseguro Tomado del Exterior			365,468.58	
MENOS:				
Devoluciones y Cancelaciones de Primas por Reaseguro			14,876.42	350,592.16
TOTAL DE PRIMAS NETAS				57,785,460.04
MENOS:				
Primas por Reaseguro Cedido				15,428,315.64
PRIMAS NETAS DE RETENCIÓN				42,357,144.40
VARIACIONES EN RESERVAS TÉCNICAS				
MENOS:				
Variaciones Gastos			18,765,440.19	
MÁS:				
Variaciones Productos			1,734,138.84	(17,031,301.35)
PRIMAS NETAS DE RETENCIÓN DEVENGADAS				25,325,843.05
MENOS:				
COSTO DE ADQUISICIÓN Y SINIESTRALIDAD				
ADQUISICIÓN				
Gastos de Adquisición y Renovación		4,969,387.65		
MENOS:				
Comisiones y Participaciones por Reaseguro Cedido		4,428,286.56	541,101.09	
SINIESTRALIDAD				
Gastos por Obligaciones Contractuales	17,538,163.94			
Variación en las Reservas de Reclamaciones Seguros de Caucción (Neto)				
Participación de reaseguradoras en salvamentos y Recuperaciones		17,538,163.94		
MENOS:				
Recuperaciones por Reaseguro Cedido	4,924,488.90			
Salvamento y Recuperaciones	640,037.06	5,564,525.96	11,973,637.98	12,514,739.07
UTILIDAD BRUTA EN OPERACIONES DE SEGUROS				12,811,103.98
MENOS:				
GASTOS Y PRODUCTOS DE OPERACIONES				
Egresos por Inversiones		56,091.85		
Gastos de Administración		9,065,917.32	9,122,009.17	
MENOS:				
Derechos de Emisión de Pólizas (Neto)		2,378,891.52		
Productos de Inversiones		1,230,566.02	3,609,457.54	5,512,551.63
UTILIDAD (PÉRDIDA) EN OPERACIÓN				7,298,552.35
OTROS PRODUCTOS Y GASTOS				
MÁS:				
Otros Productos			1,071,309.85	
MENOS:				
Otros Gastos			575,096.22	496,213.63
UTILIDAD NETA (PÉRDIDA) EN OPERACIÓN				7,794,765.98
MÁS:				
Productos de Ejercicios Anteriores			36,780.99	
MENOS:				
Gastos de Ejercicios Anteriores			261,563.35	(224,782.36)
UTILIDAD (PÉRDIDA)				7,569,983.62
MENOS:				
Impuesto sobre la Renta			1,848,042.46	1,848,042.46
UTILIDAD (PÉRDIDA) NETA				5,721,941.16

Guatemala, 28 de febrero de 2017

			
JENY ZORANIDA LEMUS RODRIGUEZ CONTADOR	JAIME ALEJANDRO ZAFRA GUTIERREZ AUDITOR INTERNO	FREDERICK MELVILLE NOVILLA PRESIDENTE DEL CONSEJO DE ADMINISTRACIÓN	JUAN RAÚL AGUILAR KAEHLER GERENTE GENERAL

La totalidad de las notas que incluyen la revelación de contingencias e información de la situación financiera referente a otras fechas, se encuentra disponible en www.bam.com.gt