





SEGUROS AGROMERCANTIL, S. A.
ESTADO DE RESULTADOS CONDENSADO
(Cifras en Quetzales)
Del 1 de enero al 31 de enero de 2017

CUENTAS DE PRODUCTOS				
Primas por Seguro Directo				43,314,067.08
MENOS:				
Devoluciones y Cancelaciones de Primas				6,042,450.10
PRIMAS DIRECTAS NETAS				37,271,616.98
MÁS:				
Primas por Reaseguro Tomado Local	315,082.77		315,082.77	
Primas por Reaseguro Tomado del Exterior				
MENOS:				
Devoluciones y Cancelaciones de Primas por Reaseguro			14,876.42	300,206.35
TOTAL DE PRIMAS NETAS				37,571,823.33
MENOS:				
Primas por Reaseguro Cedido				8,258,633.56
PRIMAS NETAS DE RETENCION				29,313,189.77
VARIACIONES EN RESERVAS TÉCNICAS				
MENOS:				
Variaciones Gastos			16,516,103.06	
MÁS:				
Variaciones Productos			199,125.53	(16,316,977.53)
PRIMAS NETAS DE RETENCIÓN DEVENGADAS				12,996,212.24
MENOS:				
COSTO DE ADQUISICIÓN Y SINIESTRALIDAD				
ADQUISICION				
Gastos de Adquisición y Renovación	3,054,202.48			
MENOS:				
Comisiones y Participaciones por Reaseguro Cedido	2,418,503.36		635,699.12	
SINIESTRALIDAD				
Gastos por Obligaciones Contractuales	8,175,435.52			
Variación en las Reservas de Reclamaciones Seguros de Caucción (Neto)				
Participación de reaseguradoras en salvamentos y Recuperaciones		8,175,435.52		
MENOS:				
Recuperaciones por Reaseguro Cedido	1,328,546.55			
Salvamento y Recuperaciones	137,388.20	1,465,934.75	6,709,500.77	7,345,199.89
UTILIDAD BRUTA EN OPERACIONES DE SEGUROS				5,651,012.35
MENOS:				
GASTOS Y PRODUCTOS DE OPERACIONES				
Egresos por Inversiones	28,401.41			
Gastos de Administración	4,668,915.14		4,697,316.55	
MENOS:				
Derechos de Emisión de Pólizas (Neto)	1,648,314.42			
Productos de Inversiones	621,301.36		2,269,615.78	2,427,700.77
UTILIDAD (PÉRDIDA) EN OPERACIÓN				3,223,311.58
OTROS PRODUCTOS Y GASTOS				
MÁS:				
Otros Productos			490,212.31	
MENOS:				
Otros Gastos			223,629.36	266,582.95
UTILIDAD NETA (PÉRDIDA) EN OPERACIÓN				3,489,894.53
MÁS:				
Productos de Ejercicios Anteriores			36,680.23	
MENOS:				
Gastos de Ejercicios Anteriores			150,223.53	(113,543.30)
UTILIDAD (PÉRDIDA)				3,376,351.23
MENOS:				
Impuesto sobre la Renta			832,230.67	832,230.67
UTILIDAD (PÉRDIDA) NETA				2,544,120.56

Guatemala, 31 de enero de 2017

			
JENY ZORA DAILEMUS RODRIGUEZ CONTADOR	MORGAN ROLANDO GARCIA PAIZ AUDITOR INTERNO	JUAN CARLOS SAMAYOA DELGADO VICE-PRESIDENTE DEL CONSEJO DE ADMINISTRACIÓN	JUAN RAUL AGUILAR KAEHLER GERENTE GENERAL

La totalidad de las notas que incluyen la revelación de contingencias e información de la situación financiera referente a otras fechas, se encuentra disponible en www.bam.com.gt