





SEGUROS AGROMERCANTIL, S. A.
ESTADO DE RESULTADOS CONDENSADO
 Por el ejercicio comprendido del 1 de enero al 31 de marzo de 2017
 (Cifras en Quetzales)

CUENTAS DE PRODUCTOS				
Primas por Seguro Directo				88,724,281.90
MENOS:				
Devoluciones y Cancelaciones de Primas				11,048,703.66
PRIMAS DIRECTAS NETAS				77,675,578.24
MÁS:				
Primas por Reaseguro Tomado Local		370,596.78		
Primas por Reaseguro Tomado del Exterior			370,596.78	
MENOS:				
Devoluciones y Cancelaciones de Primas por Reaseguro			(16,486.07)	387,082.85
TOTAL DE PRIMAS NETAS				78,062,661.09
MENOS:				
Primas por Reaseguro Cedido				24,036,147.92
PRIMAS NETAS DE RETENCIÓN				54,026,513.17
VARIACIONES EN RESERVAS TÉCNICAS				
MENOS:				
Variaciones Gastos			20,226,838.28	
MÁS:				
Variaciones Productos			4,159,774.69	(16,067,063.59)
PRIMAS NETAS DE RETENCIÓN DEVENGADAS				37,959,449.58
MENOS:				
COSTO DE ADQUISICIÓN Y SINIESTRALIDAD				
ADQUISICIÓN				
Gastos de Adquisición y Renovación		7,299,264.84		
MENOS:				
Comisiones y Participaciones por Reaseguro Cedido		6,378,702.10	920,562.74	
SINIESTRALIDAD				
Gastos por Obligaciones Contractuales	19,871,445.45			
Variación en las Reservas de Reclamaciones Seguros de Caucción (Neto)				
Participación de reaseguradoras en salvamentos y Recuperaciones		19,871,445.45		
MENOS:				
Recuperaciones por Reaseguro Cedido	291,794.06			
Salvamento y Recuperaciones	1,257,596.19	1,549,390.25	18,322,055.20	19,242,617.94
UTILIDAD BRUTA EN OPERACIONES DE SEGUROS				18,716,831.64
MENOS:				
GASTOS Y PRODUCTOS DE OPERACIONES				
Egresos por Inversiones		85,751.58		
Gastos de Administración		13,702,201.78	13,787,953.36	
MENOS:				
Derechos de Emisión de Pólizas (Neto)		3,093,964.53		
Productos de Inversiones		1,852,326.96	4,946,291.49	8,841,661.87
UTILIDAD (PÉRDIDA) EN OPERACIÓN				9,875,169.77
OTROS PRODUCTOS Y GASTOS				
MÁS:				
Otros Productos			1,517,883.61	
MENOS:				
Otros Gastos			766,787.63	751,095.98
UTILIDAD NETA (PÉRDIDA) EN OPERACIÓN				10,626,265.75
MÁS:				
Productos de Ejercicios Anteriores			36,781.00	
MENOS:				
Gastos de Ejercicios Anteriores			261,563.35	(224,782.35)
UTILIDAD (PÉRDIDA)				10,401,483.40
MENOS:				
Impuesto sobre la Renta			2,483,223.03	2,483,223.03
UTILIDAD (PÉRDIDA) NETA				7,918,260.37

Guatemala, 31 de marzo de 2017

 JENY ZORRIDA JEMUS RODRÍGUEZ CONTADOR	 JAIME ALEJANDRO ZAFRA GUTIERREZ AUDITOR INTERNO	 FREDERICK MELVILLE NOVELLA PRESIDENTE DEL CONSEJO DE ADMINISTRACIÓN	 JUAN RAÚL AGUILAR KAEHLER GERENTE GENERAL
---	---	--	---

La totalidad de las notas que incluyen la revelación de contingencias e información de la situación financiera referente a otras fechas, se encuentra disponible en www.bam.com.gt